

CÂMARA MUNICIPAL DE PONTAL DO PARANÁ

ESTADO DO PARANÁ

DIÁRIO OFICIAL DA CÂMARA

ÓRGÃO OFICIAL DA CÂMARA MUNICIPAL DE PONTAL DO PARANÁ

CRIADO PELA RESOLUÇÃO Nº 007 DE 20 DE MARÇO DE 1.997.

SESSÕES:

- 1 – ORDEM DO DIA;
- 2 – MENSAGEM PREFEITURAIS;
- 3 – COMISSÕES TÉCNICAS PERMANENTES;
- 4 – EXPEDIENTES RECEBIDOS;
- 5 – ATOS DA MESA EXECUTIVA;
- 6 – ASSESSORIA TÉCNICA LEGISLATIVA;

DIÁRIO N.º: 07/2025.

HORA: 16:00 h.

DATA: 28/02/2025

ELABORAÇÃO: ASSESSORIA TÉCNICA LEGISLATIVA

CÂMARA MUNICIPAL DE PONTAL DO PARANÁ

ESTADO DO PARANÁ

GABINETE DA PRESIDÊNCIA:

28/02/2025.

ASSESSORIA TÉCNICA LEGISLATIVA

**3ª SESSÃO ORDINÁRIA DA 8ª LEGISLATURA DA 1ª SESSÃO
LEGISLATIVA DO 1º PERÍODO DA CÂMARA MUNICIPAL A SE REALIZAR NO
DIA 06 DE MARÇO DE 2025 ÀS 18:00H.**

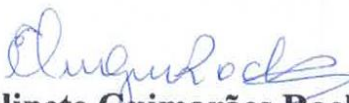
ORDEM DO DIA

- Em discussão e votação a Redação Final o Anteprojeto de Resolução nº 002/2025, de iniciativa da Mesa Executiva, protocolado sob Processo Legislativo nº 0115/2025, que:

“Altera a Resolução 002/2023 e dá outras providências.”

PUBLICAÇÃO

- Relatório Comparativo da Receita Orçada com a Arrecadada, correspondente ao mês de janeiro/2025.


Elinete Guimarães Rocha
Presidente

Ofício nº 048/2025-GAB

Pontal do Paraná, 27 de fevereiro de 2025.

Excelentíssima Senhora

ELINETE GUIMARÃES ROCHA

MDª. Presidente da Câmara Municipal

Pontal do Paraná – PR

Prezada Senhora,

Por meio do presente, e para conhecimento pela integralidade da Câmara Municipal, segue encaminhado em anexo o RELATÓRIO comparativo da receita orçada com a arrecadada correspondente ao mês de janeiro de 2025, conforme determinação estabelecida na Lei Orgânica.

Sem mais para o momento, renovo protestos de estima e consideração.

Atenciosamente,

RUDISNEY
GIMENES
FILHO:055717339
69


Assinado de forma digital
por RUDISNEY GIMENES
FILHO:05571733969
Dados: 2025.02.27
13:47:47 -03'00'

RUDISNEY GIMENES FILHO
Prefeito Municipal de Pontal do Paraná

CÂMARA MUNICIPAL DE PONTAL DO PARANÁ

Processo nº: 0141/2025 Hora: 14:47
Data de Protocolo: 27/02/2025
Interessado: Poder Executivo
Assunto: Ofício nº048/2025





MUNICÍPIO DE PONTAL DO PARANÁ
Estado do Paraná
Exercício: 2025

Comparativo da Receita Orçada com a Arrecadada
Adendo III a Portaria SOF nº 8, de 04/02/1985
Anexo X da Lei nº 4.320/64
Período de janeiro a janeiro

Receita	Orçado	Arrecadado	D I F E R E N Ç A S	
			para mais	para menos
1.0.0.0.0.0.0.00.00.00.00 RECEITAS CORRENTES	203.900.000,00	20.178.430,41	0,00	183.721.569,59
1.1.0.0.0.0.0.00.00.00.00 IMPOSTOS, TAXAS E CONTRIBUIÇÕES DE MELHORIA	89.475.665,00	9.347.922,30	0,00	80.127.742,70
1.1.1.0.0.0.0.00.00.00.00 IMPOSTOS	72.124.200,00	7.054.652,00	0,00	65.069.548,00
1.1.1.2.0.0.0.0.00.00.00.00 IMPOSTOS SOBRE O PATRIMÔNIO	59.986.200,00	5.756.574,11	0,00	54.229.625,89
1.1.1.2.50.0.0.0.00.00.00.00 IMPOSTO SOBRE A PROPRIEDADE PREDIAL E TERRITORIAL URBANA	50.986.200,00	5.046.050,16	0,00	45.940.149,84
1.1.1.2.50.0.1.0.00.00.00.00 Imposto sobre a Propriedade Predial e Territorial Urbana - Principal	39.635.000,00	3.696.836,39	0,00	35.938.163,61
1.1.1.2.50.0.2.0.00.00.00.00 Imposto sobre a Propriedade Predial e Territorial Urbana - Multas e Juros	231.000,00	5.036,05	0,00	225.963,95
1.1.1.2.50.0.3.0.00.00.00.00 IMPOSTO SOBRE A PROPRIEDADE PREDIAL E TERRITORIAL URBANA - DÍVIDA ATIVA	6.997.500,00	987.766,95	0,00	6.009.733,05
1.1.1.2.50.0.4.0.00.00.00.00 IMPOSTO SOBRE A PROPRIEDADE PREDIAL E TERRITORIAL URBANA - DÍVIDA ATIVA - MULTAS E JUROS	4.122.700,00	356.410,77	0,00	3.766.289,23
1.1.1.2.53.0.0.0.00.00.00.00 IMPOSTOS SOBRE TRANSMISSÃO "INTER VIVOS" DE BENS IMÓVEIS E DE DIREITOS REAIS SOBRE IMÓVEIS	9.000.000,00	710.523,95	0,00	8.289.476,05
1.1.1.2.53.0.1.0.00.00.00.00 IMPOSTOS SOBRE TRANSMISSÃO "INTER VIVOS" DE BENS IMÓVEIS E DE DIREITOS REAIS SOBRE IMÓVEIS - P	9.000.000,00	704.201,56	0,00	8.295.798,44
1.1.1.2.53.0.2.0.00.00.00.00 IMPOSTOS SOBRE TRANSMISSÃO "INTER VIVOS" DE BENS IMÓVEIS E DE DIREITOS REAIS SOBRE IMÓVEIS - M	0,00	433,82	433,82	0,00
1.1.1.2.53.0.3.0.00.00.00.00 IMPOSTOS SOBRE TRANSMISSÃO "INTER VIVOS" DE BENS IMÓVEIS E DE DIREITOS REAIS SOBRE IMÓVEIS - D	0,00	5.706,47	5.706,47	0,00
1.1.1.2.53.0.4.0.00.00.00.00 IMPOSTOS SOBRE TRANSMISSÃO "INTER VIVOS" DE BENS IMÓVEIS E DE DIREITOS REAIS SOBRE IMÓVEIS - D	0,00	182,10	182,10	0,00
1.1.1.3.0.0.0.0.00.00.00.00 IMPOSTOS SOBRE A RENDA E PROVENTOS DE QUALQUER NATUREZA	6.000.000,00	535.419,10	0,00	5.464.580,90
1.1.1.3.03.0.0.0.00.00.00.00 IMPOSTO SOBRE A RENDA - RETIDO NA FONTE	6.000.000,00	535.419,10	0,00	5.464.580,90
1.1.1.3.03.1.0.0.00.00.00.00 IMPOSTO SOBRE A RENDA - RETIDO NA FONTE - TRABALHO	6.000.000,00	535.419,10	0,00	5.464.580,90
1.1.1.3.03.1.1.0.00.00.00.00 IMPOSTO SOBRE A RENDA - RETIDO NA FONTE - TRABALHO - PRINCIPAL	6.000.000,00	535.419,10	0,00	5.464.580,90
1.1.1.3.03.1.1.01.00.00.00.00 IMPOSTO SOBRE A RENDA - RETIDO NA FONTE - TRABALHO - PODER EXECUTIVO	6.000.000,00	535.419,10	0,00	5.464.580,90
1.1.1.4.0.0.0.0.00.00.00.00 IMPOSTOS SOBRE A PRODUÇÃO E CIRCULAÇÃO DE MERCADORIAS E SERVIÇOS	6.000.000,00	535.419,10	0,00	5.464.580,90
1.1.1.4.51.0.0.0.00.00.00.00 IMPOSTOS SOBRE SERVIÇOS	6.000.000,00	535.419,10	0,00	5.464.580,90
1.1.1.4.51.1.0.0.00.00.00.00 IMPOSTO SOBRE SERVIÇOS DE QUALQUER NATUREZA - ISSQN	6.138.000,00	762.658,79	0,00	5.375.341,21
1.1.1.4.51.1.1.0.00.00.00.00 IMPOSTO SOBRE SERVIÇOS DE QUALQUER NATUREZA - ISSQN - PRINCIPAL	6.138.000,00	762.658,79	0,00	5.375.341,21
1.1.1.4.51.1.1.00.00.00.00.00 IMPOSTO SOBRE SERVIÇOS DE QUALQUER NATUREZA - ISSQN - MULTAS E JUROS	6.000.000,00	661.994,25	0,00	5.338.005,75
1.1.1.4.51.1.2.0.00.00.00.00.00 IMPOSTO SOBRE SERVIÇOS DE QUALQUER NATUREZA - ISSQN - DÍVIDA ATIVA	63.000,00	18.439,97	0,00	44.560,03
1.1.1.4.51.1.3.0.00.00.00.00.00 IMPOSTO SOBRE SERVIÇOS DE QUALQUER NATUREZA - ISSQN - DÍVIDA ATIVA	50.000,00	76.019,90	26.019,90	0,00
1.1.1.4.51.1.4.0.00.00.00.00.00 IMPOSTO SOBRE SERVIÇOS DE QUALQUER NATUREZA - ISSQN - DÍVIDA ATIVA - MULTAS E JUROS	25.000,00	6.204,67	0,00	18.795,33
1.1.2.0.0.0.0.00.00.00.00 TAXAS	17.351.465,00	2.293.270,30	0,00	15.058.194,70



Recita	Orçado	Arrecadado	D I F E R E N Ç A S para mais	para menos
1.1.2.1.00.0.0.00.00.00.00	TAXAS PELO EXERCÍCIO DO PODER DE POLÍCIA	920.331,18	0,00	1.381.718,82
1.1.2.1.01.0.0.00.00.00.00	TAXAS DE INSPEÇÃO, CONTROLE E FISCALIZAÇÃO	920.331,18	0,00	1.381.718,82
1.1.2.1.01.0.1.00.00.00.00	Taxas de Inspeção, Controle e Fiscalização - Principal	817.726,64	0,00	1.291.273,36
1.1.2.1.01.0.1.01.00.00.00	Taxas Vinculadas a Saúde	228.090,84	0,00	211.909,16
1.1.2.1.01.0.1.01.01.00.00	Taxa de Fiscalização - Vigilância Sanitária	228.090,84	0,00	211.909,16
1.1.2.1.01.0.1.01.03.00.00	ALVARA DE REFORMA	0,00	0,00	0,00
1.1.2.1.01.0.1.02.00.00.00	Taxas Vinculadas a Alvará	430.300,03	0,00	949.699,97
1.1.2.1.01.0.1.02.01.00.00	Taxa para Licenciamento de Funcionamento de Estabelecimentos Comerciais	405.744,61	0,00	844.255,39
1.1.2.1.01.0.1.02.02.00.00	Taxa para Licença de Ambulantes	15.380,79	0,00	24.619,21
1.1.2.1.01.0.1.02.03.00.00	Taxa para licença de Feirantes	363,65	0,00	636,35
1.1.2.1.01.0.1.02.04.00.00	Taxa para Licença de Execução Musical	4.233,12	0,00	20.766,88
1.1.2.1.01.0.1.02.05.00.00	Taxa para Licença de Taxistas	682,47	0,00	3.317,53
1.1.2.1.01.0.1.02.06.00.00	Taxa para Licença de Profissionais Autônomos	3.895,39	0,00	56.104,61
1.1.2.1.01.0.1.03.00.00.00	Demais Taxas de Inspeção, Controle e Fiscalização	159.335,77	0,00	129.664,23
1.1.2.1.01.0.1.03.01.00.00	Taxa de Combate de Incêndio	142.431,65	142.431,65	0,00
1.1.2.1.01.0.1.03.02.00.00	Taxa de Vistoria Técnica	7.109,49	0,00	187.890,51
1.1.2.1.01.0.1.03.03.00.00	Taxa de Certidões de Confrontantes	1.224,62	224,62	0,00
1.1.2.1.01.0.1.03.04.00.00	Taxa de Guia Amarela	0,00	0,00	3.000,00
1.1.2.1.01.0.1.03.05.00.00	Taxa de Certidão de Características	5.156,44	0,00	84.843,56
1.1.2.1.01.0.1.03.07.00.00	outras taxas	3.413,57	3.413,57	0,00
1.1.2.1.01.0.2.00.00.00.00	Taxas de Inspeção, Controle e Fiscalização - Multas e Juros	151,65	0,00	33.048,35
1.1.2.1.01.0.2.01.00.00.00	Taxas Vinculadas a Saúde	14,31	0,00	8.985,69
1.1.2.1.01.0.2.01.01.00.00	Taxa de Fiscalização - Vigilância Sanitária	14,31	0,00	8.985,69
1.1.2.1.01.0.2.02.00.00.00	Taxas Vinculadas a Alvará	87,61	0,00	22.312,39
1.1.2.1.01.0.2.02.01.00.00	Taxa para Licenciamento de Funcionamento de Estabelecimentos Comerciais	59,64	0,00	19.940,36
1.1.2.1.01.0.2.02.02.00.00	Taxa para Licença de Ambulantes	14,47	0,00	485,53
1.1.2.1.01.0.2.02.03.00.00	Taxa para licença de Feirantes	0,00	0,00	100,00



MUNICÍPIO DE PONTAL DO PARANÁ
Estado do Paraná
Exercício: 2025

Comparativo da Receita Orçada com a Arrecadada
Adendo III a Portaria SOF nº 8, de 04/02/1985
Anexo X da Lei nº 4.320/64
Período de janeiro a janeiro

Receita	Orçado	Arrecadado	D I F E R E N Ç A S	
			para mais	para menos
1.1.2.1.01.0.2.02.04.00.00.00	700,00	1,34	0,00	698,66
1.1.2.1.01.0.2.02.05.00.00.00	100,00	0,00	0,00	100,00
1.1.2.1.01.0.2.02.06.00.00.00	1.000,00	12,16	0,00	987,84
1.1.2.1.01.0.2.03.00.00.00.00	1.800,00	49,73	0,00	1.750,27
1.1.2.1.01.0.2.03.01.00.00.00	0,00	49,73	49,73	0,00
1.1.2.1.01.0.2.03.02.00.00.00	1.000,00	0,00	0,00	1.000,00
1.1.2.1.01.0.2.03.03.00.00.00	100,00	0,00	0,00	100,00
1.1.2.1.01.0.2.03.04.00.00.00	100,00	0,00	0,00	100,00
1.1.2.1.01.0.2.03.05.00.00.00	600,00	0,00	0,00	600,00
1.1.2.1.01.0.3.00.00.00.00.00	135.700,00	95.954,13	0,00	39.745,87
1.1.2.1.01.0.3.01.00.00.00.00	37.000,00	24.128,01	0,00	12.871,99
1.1.2.1.01.0.3.01.01.00.00.00	37.000,00	24.128,01	0,00	12.871,99
1.1.2.1.01.0.3.01.01.01.00.00	91.600,00	33.256,76	0,00	58.343,24
1.1.2.1.01.0.3.02.00.00.00.00	90.000,00	32.118,31	0,00	57.881,69
1.1.2.1.01.0.3.02.01.00.00.00	800,00	811,18	11,18	0,00
1.1.2.1.01.0.3.02.02.00.00.00	500,00	181,81	0,00	318,19
1.1.2.1.01.0.3.02.04.00.00.00	200,00	145,46	0,00	54,54
1.1.2.1.01.0.3.02.05.00.00.00	100,00	0,00	0,00	100,00
1.1.2.1.01.0.3.02.06.00.00.00	7.100,00	38.569,36	31.469,36	0,00
1.1.2.1.01.0.3.03.00.00.00.00	0,00	36.514,94	36.514,94	0,00
1.1.2.1.01.0.3.03.01.00.00.00	3.000,00	1.520,64	0,00	1.479,36
1.1.2.1.01.0.3.03.02.00.00.00	100,00	31,18	0,00	68,82
1.1.2.1.01.0.3.03.03.00.00.00	1.000,00	37,36	0,00	962,64
1.1.2.1.01.0.3.03.04.00.00.00	3.000,00	465,24	0,00	2.534,76
1.1.2.1.01.0.3.03.05.00.00.00	0,00	0,00	0,00	0,00
1.1.2.1.01.0.3.03.07.00.00.00	24.150,00	6.498,76	0,00	17.651,24
1.1.2.1.01.0.4.01.00.00.00.00	5.000,00	1.196,18	0,00	3.803,82



MUNICÍPIO DE PONTAL DO PARANÁ
Estado do Paraná
Exercício: 2025

Comparativo da Receita Orçada com a Arrecadada
Adendo III a Portaria SOF nº 8, de 04/02/1985
Anexo X da Lei nº 4.320/64
Período de janeiro a janeiro

Receita	Orçado	Arrecadado	D I F E R E N Ç A S	
			para mais	para menos
1.1.2.1.01.0.4.01.01.00.00.00 Taxa de Fiscalização - Vigilância Sanitária	5.000,00	1.196,18	0,00	3.803,82
1.1.2.1.01.0.4.02.00.00.00.00 Taxas Vinculadas a Alvará	15.500,00	1.878,07	0,00	13.621,93
1.1.2.1.01.0.4.02.01.00.00.00 Taxa para Licenciamento de Funcionamento de Estabelecimentos Comerciais	15.000,00	1.817,39	0,00	13.182,61
1.1.2.1.01.0.4.02.02.00.00.00 Taxa para Licença de Ambulantes	200,00	28,72	0,00	171,28
1.1.2.1.01.0.4.02.04.00.00.00 Taxa para Licença de Execução Musical	100,00	9,41	0,00	90,59
1.1.2.1.01.0.4.02.05.00.00.00 Taxa para Licença de Taxistas	100,00	22,55	0,00	77,45
1.1.2.1.01.0.4.02.06.00.00.00 Taxa para Licença de Profissionais Autônomos	100,00	0,00	0,00	100,00
1.1.2.1.01.0.4.03.00.00.00.00 Demais Taxas de Inspeção, Controle e Fiscalização	3.650,00	3.424,51	0,00	225,49
1.1.2.1.01.0.4.03.01.00.00.00 Taxa de Combate de Incêndio	0,00	3.204,76	3.204,76	0,00
1.1.2.1.01.0.4.03.02.00.00.00 Taxa de Vistoria Técnica	750,00	122,64	0,00	627,36
1.1.2.1.01.0.4.03.03.00.00.00 Taxa de Certidões de Confrontantes	100,00	0,20	0,00	99,80
1.1.2.1.01.0.4.03.04.00.00.00 Taxa de Guia Amarela	800,00	0,76	0,00	799,24
1.1.2.1.01.0.4.03.05.00.00.00 Taxa de Certidão de Características	2.000,00	96,15	0,00	1.903,85
1.1.2.1.01.0.4.03.07.00.00.00 Taxa de Ocupação Área Recuo O (LEI: 2224/2021)	0,00	0,00	0,00	0,00
1.1.2.2.00.0.0.00.00.00.00 TAXAS PELA PRESTAÇÃO DE SERVIÇOS	15.049,415,00	1.372.939,12	0,00	13.676.475,88
1.1.2.2.01.0.0.00.00.00.00.00 TAXAS PELA PRESTAÇÃO DE SERVIÇOS EM GERAL	699,415,00	94,917,11	0,00	604,497,89
1.1.2.2.01.0.1.00.00.00.00.00 Taxas pela Prestação de Serviços em Geral - Principal	278.700,00	29.848,95	0,00	248.851,05
1.1.2.2.01.0.1.03.00.00.00.00 Taxa de Valor Venal	3.600,00	568,80	0,00	3.031,20
1.1.2.2.01.0.1.04.00.00.00.00 Taxa Certidão Negativa/Positiva de Débitos	100,00	0,00	0,00	100,00
1.1.2.2.01.0.1.05.00.00.00.00 taxa de Conclusão de Obras	45.000,00	2.217,26	0,00	42.782,74
1.1.2.2.01.0.1.06.00.00.00.00 Demais Taxas de Prestação de Serviços	230.000,00	23.781,13	0,00	206.218,87
1.1.2.2.01.0.1.08.00.00.00.00 Demais Taxas de Prestação de Serviços	0,00	3.281,76	3.281,76	0,00
1.1.2.2.01.0.2.00.00.00.00.00 Taxas pela Prestação de Serviços em Geral - Multas e Juros	65.300,00	8.560,77	0,00	56.739,23
1.1.2.2.01.0.2.03.00.00.00.00 Taxa de Valor Venal	100,00	0,00	0,00	100,00
1.1.2.2.01.0.2.04.00.00.00.00 Taxa Certidão Negativa/Positiva de Débitos	100,00	0,00	0,00	100,00
1.1.2.2.01.0.2.05.00.00.00.00 taxa de Conclusão de Obras	100,00	0,00	0,00	100,00
1.1.2.2.01.0.2.06.00.00.00.00 Demais Taxas de Prestação de Serviços	65.000,00	8.560,77	0,00	56.439,23



MUNICÍPIO DE PONTAL DO PARANÁ
Estado do Paraná
Exercício: 2025

Comparativo da Receita Orçada com a Arrecadada
Adendo III a Portaria SOF nº 8, de 04/02/1985
Anexo X da Lei nº 4.320/64
Período de janeiro a janeiro

Receita	Orçado	Arrecadado	D I F E R E N Ç A S	
			para mais	para menos
1.1.2.2.01.0.3.00.00.00.00.00	Taxas pela Prestação de Serviços em Geral - Dívida Ativa	1.597,96	0,00	2.917,04
1.1.2.2.01.0.3.03.00.00.00.00	Taxa de Valor Venal	5,75	0,00	194,25
1.1.2.2.01.0.3.04.00.00.00.00	Taxa Certidão Negativa/Positiva de Débitos	25,30	0,00	289,70
1.1.2.2.01.0.3.05.00.00.00.00	taxa de Conclusão de Obras	415,40	0,00	784,60
1.1.2.2.01.0.3.06.00.00.00.00	Demais Taxas de Prestação de Serviços	1.151,51	0,00	1.648,49
1.1.2.2.01.0.4.00.00.00.00.00	Taxas pela Prestação de Serviços em Geral - Dívida Ativa - Multas e Juros	54.909,43	0,00	295.990,57
1.1.2.2.01.0.4.03.00.00.00.00	Taxa de Valor Venal	0,00	0,00	100,00
1.1.2.2.01.0.4.04.00.00.00.00	Taxa Certidão Negativa/Positiva de Débitos	0,11	0,00	599,89
1.1.2.2.01.0.4.05.00.00.00.00	taxa de Conclusão de Obras	43,95	0,00	156,05
1.1.2.2.01.0.4.06.00.00.00.00	Demais Taxas de Prestação de Serviços	54.865,37	0,00	295.134,63
1.1.2.2.53.0.0.00.00.00.00.00	TAXA PELA PRESTAÇÃO DE SERVIÇOS DE LIMPEZA PÚBLICA E MANEJO DE RESÍDUOS SÓLIDOS	1.278.022,01	0,00	13.071.977,99
1.1.2.2.53.0.1.00.00.00.00.00	TAXA PELA PRESTAÇÃO DE SERVIÇOS DE LIMPEZA PÚBLICA E MANEJO DE RESÍDUOS SÓLIDOS - PRINCIPAL	1.184.811,88	0,00	12.115.188,12
1.1.2.2.53.0.1.01.00.00.00.00	TAXA PELA PRESTAÇÃO DE SERVIÇOS DE LIMPEZA PÚBLICA E MANEJO DE RESÍDUOS SÓLIDOS - PRINCIPAL	247.313,64	0,00	3.052.686,36
1.1.2.2.53.0.1.02.00.00.00.00	TAXA PELA PRESTAÇÃO DE SERVIÇOS DE LIMPEZA PÚBLICA - COBRADO PELA SANEPAR- PRINCIPAL	937.498,24	0,00	9.062.501,76
1.1.2.2.53.0.2.00.00.00.00.00	TAXA PELA PRESTAÇÃO DE SERVIÇOS DE LIMPEZA PÚBLICA E MANEJO DE RESÍDUOS SÓLIDOS - MULTAS E J	601,53	0,00	39.398,47
1.1.2.2.53.0.2.01.00.00.00.00	TAXA PELA PRESTAÇÃO DE SERVIÇOS DE LIMPEZA PÚBLICA E MANEJO DE RESÍDUOS SÓLIDOS - MULTAS E J	601,53	0,00	39.398,47
1.1.2.2.53.0.3.00.00.00.00.00	TAXA PELA PRESTAÇÃO DE SERVIÇOS DE LIMPEZA PÚBLICA E MANEJO DE RESÍDUOS SÓLIDOS - DÍVIDA AT	85.240,79	0,00	694.759,21
1.1.2.2.53.0.3.01.00.00.00.00	TAXA PELA PRESTAÇÃO DE SERVIÇOS DE LIMPEZA PÚBLICA E MANEJO DE RESÍDUOS SÓLIDOS -DÍVIDA AT	85.240,79	0,00	694.759,21
1.1.2.2.53.0.4.00.00.00.00.00	TAXA PELA PRESTAÇÃO DE SERVIÇOS DE LIMPEZA PÚBLICA E MANEJO DE RESÍDUOS SÓLIDOS - DÍVIDA AT	7.367,81	0,00	222.632,19
1.1.2.2.53.0.4.01.00.00.00.00	TAXA PELA PRESTAÇÃO DE SERVIÇOS DE LIMPEZA PÚBLICA E MANEJO DE RESÍDUOS SÓLIDOS -DÍVIDA ATI	7.367,81	0,00	222.632,19
1.2.0.0.0.0.00.00.00.00.00	CONTRIBUIÇÕES			
1.2.4.0.0.0.00.00.00.00.00	CONTRIBUIÇÃO PARA O CUSTEIO DO SERVIÇO DE ILUMINAÇÃO PÚBLICA	860.244,07	0,00	10.226.255,93
1.2.4.1.00.0.00.00.00.00.00	CONTRIBUIÇÃO PARA O CUSTEIO DO SERVIÇO DE ILUMINAÇÃO PÚBLICA	860.244,07	0,00	10.226.255,93
1.2.4.1.50.0.0.00.00.00.00.00	CONTRIBUIÇÃO PARA O CUSTEIO DO SERVIÇO DE ILUMINAÇÃO PÚBLICA	860.244,07	0,00	10.226.255,93
1.2.4.1.50.0.1.00.00.00.00.00	Contribuição para o Custeio do Serviço de Iluminação Pública - Principal	818.097,87	0,00	9.741.902,13
1.2.4.1.50.0.1.01.00.00.00.00	COSIP - Carnê IPTU	66.709,41	0,00	1.583.290,59
1.2.4.1.50.0.1.02.00.00.00.00	COSIP - Fatura Energia elétrica	751.388,46	0,00	8.158.611,54



Comparativo da Receita Orçada com a Arrecadada
Adendo III a Portaria SOF nº 8, de 04/02/1985
Anexo X da Lei nº 4.320/64
Período de janeiro a janeiro

Receita	Orçado	Arrecadado	D I F E R E N Ç A S	
			para mais	para menos
1.2.4.1.50.0.2.00.00.00.00.00	Contribuição para o Custeio do Serviço de Iluminação Pública - Multas e Juros	88,28	0,00	16.411,72
1.2.4.1.50.0.2.01.00.00.00.00	COSIP - Carnê IPTU	88,28	0,00	16.411,72
1.2.4.1.50.0.3.00.00.00.00.00	Contribuição para o Custeio do Serviço de Iluminação Pública - Dívida Ativa	25.602,25	0,00	254.397,75
1.2.4.1.50.0.3.01.00.00.00.00	COSIP - Carnê IPTU	25.602,25	0,00	254.397,75
1.2.4.1.50.0.4.00.00.00.00.00	Contribuição para o Custeio do Serviço de Iluminação Pública - Dívida Ativa - Multas e Juros	16.455,67	0,00	213.544,33
1.2.4.1.50.0.4.01.00.00.00.00	COSIP - Carnê IPTU	16.455,67	0,00	213.544,33
1.3.0.0.0.0.00.00.00.00.00	RECEITA PATRIMONIAL	266.169,97	0,00	5.755.504,03
1.3.1.0.0.0.0.00.00.00.00.00	EXPLORAÇÃO DO PATRIMÔNIO IMOBILIÁRIO DO ESTADO	61.680,78	0,00	692.319,22
1.3.1.1.0.0.0.0.00.00.00.00	EXPLORAÇÃO DO PATRIMÔNIO IMOBILIÁRIO DO ESTADO	61.680,78	0,00	692.319,22
1.3.1.1.01.0.0.00.00.00.00.00	ALUGUÉIS, ARRENDAMENTOS, FOROS, LAUDÊMIOS, TARIFAS DE OCUPAÇÃO	48.589,08	0,00	531.410,92
1.3.1.1.01.1.0.00.00.00.00.00	ALUGUÉIS E ARRENDAMENTOS	48.589,08	0,00	531.410,92
1.3.1.1.01.1.1.00.00.00.00.00	ALUGUÉIS E ARRENDAMENTOS - PRINCIPAL	33.009,22	0,00	546.990,78
1.3.1.1.01.1.3.00.00.00.00.00	ALUGUÉIS E ARRENDAMENTOS - DÍVIDA ATIVA	14.415,65	14.415,65	0,00
1.3.1.1.01.1.4.00.00.00.00.00	ALUGUÉIS E ARRENDAMENTOS - DÍVIDA ATIVA - MULTAS E JUROS	1.164,21	1.164,21	0,00
1.3.1.1.01.2.0.00.00.00.00.00	FOROS, LAUDÊMIOS E TARIFAS DE OCUPAÇÃO	0,00	0,00	0,00
1.3.1.1.02.0.0.00.00.00.00.00	CONCESSÃO, PERMISSÃO, AUTORIZAÇÃO OU CESSÃO DO DIREITO DE USO DE BENS IMÓVEIS PÚBLICOS	13.091,70	0,00	160.908,30
1.3.1.1.02.0.1.00.00.00.00.00	CONCESSÃO, PERMISSÃO, AUTORIZAÇÃO OU CESSÃO DO DIREITO DE USO DE BENS IMÓVEIS PÚBLICOS - PR	10.073,49	0,00	154.926,51
1.3.1.1.02.0.2.00.00.00.00.00	CONCESSÃO, PERMISSÃO, AUTORIZAÇÃO OU CESSÃO DO DIREITO DE USO DE BENS IMÓVEIS PÚBLICOS - MU	51,43	0,00	8.948,57
1.3.1.1.02.0.3.00.00.00.00.00	CONCESSÃO, PERMISSÃO, AUTORIZAÇÃO OU CESSÃO DO DIREITO DE USO DE BENS IMÓVEIS PÚBLICOS - DÍ	2.942,14	2.942,14	0,00
1.3.1.1.02.0.4.00.00.00.00.00	CONCESSÃO, PERMISSÃO, AUTORIZAÇÃO OU CESSÃO DO DIREITO DE USO DE BENS IMÓVEIS PÚBLICOS - DÍ	24,64	24,64	0,00
1.3.2.0.0.0.0.00.00.00.00.00	VALORES MOBILIÁRIOS	204.489,19	0,00	5.063.184,81
1.3.2.1.0.0.0.00.00.00.00.00	JUROS E CORREÇÕES MONETÁRIAS	204.489,19	0,00	5.063.184,81
1.3.2.1.01.0.0.00.00.00.00.00	REMUNERAÇÃO DE DEPÓSITOS BANCÁRIOS	204.489,19	0,00	5.063.184,81
1.3.2.1.01.0.1.00.00.00.00.00	REMUNERAÇÃO DE DEPÓSITOS BANCÁRIOS - PRINCIPAL	204.489,19	0,00	5.063.184,81
1.3.2.1.01.0.1.01.00.00.00.00	Remuneração de Depósitos Bancários - Principal	9.377,53	0,00	743.422,47
1.3.2.1.01.0.1.01.01.00.00.00	Rendimentos Financeiros - Fundeb 60%	0,00	0,00	215.000,00
1.3.2.1.01.0.1.01.02.00.00.00	Rendimentos Financeiros - Fundeb 40%	0,00	0,00	43.000,00



MUNICÍPIO DE PONTAL DO PARANÁ
Estado do Paraná
Exercício: 2025

Comparativo da Receita Orçada com a Arrecadada
Adendo III a Portaria SOF nº 8, de 04/02/1985
Anexo X da Lei nº 4.320/64
Período de janeiro a janeiro

Receita	Orçado	Arrecadado	D I F E R E N Ç A S	
			para mais	para menos
1.3.2.1.01.0.1.01.03.00.00.00 Rendimentos Financeiros - MDE - Fonte 103	35.000,00	3.126,23	0,00	31.873,77
1.3.2.1.01.0.1.01.04.00.00.00 Rendimentos Financeiros - MDE - Fonte 104	415.000,00	4.754,29	0,00	410.245,71
1.3.2.1.01.0.1.01.05.00.00.00 Rendimentos Financeiros - Salário Educação	26.000,00	0,00	0,00	26.000,00
1.3.2.1.01.0.1.01.06.00.00.00 Rendimentos Financeiros - Transporte Escolar - Estadual	13.200,00	1.490,53	0,00	11.709,47
1.3.2.1.01.0.1.01.07.00.00.00 Rendimentos Financeiros - Merenda Escolar	100,00	0,00	0,00	100,00
1.3.2.1.01.0.1.01.08.00.00.00 Rend. Transferências Diretas do FNDE referentes ao Prog Nacional de Alimentação Escolar PNAE- Princ	5.000,00	0,00	0,00	5.000,00
1.3.2.1.01.0.1.01.16.00.00.00 Rend. Programa Nac. Apoio Transporte Escolar.	500,00	2,16	0,00	497,84
1.3.2.1.01.0.1.01.25.00.00.00 Infraestrutura Escolar - Par Mobiliário	0,00	4,32	4,32	0,00
1.3.2.1.01.0.1.02.00.00.00.00 Rendimentos Financeiros - Saúde	640.650,00	3.087,90	0,00	637.562,10
1.3.2.1.01.0.1.02.01.00.00.00 Rendimentos Financeiros - Atenção Básica	67.000,00	0,00	0,00	67.000,00
1.3.2.1.01.0.1.02.02.00.00.00 Rendimentos Financeiros - Vigilância em Saúde	2.000,00	0,00	0,00	2.000,00
1.3.2.1.01.0.1.02.03.00.00.00 Rendimentos Financeiros - APSUS	650,00	0,00	0,00	650,00
1.3.2.1.01.0.1.02.04.00.00.00 Rendimentos Financeiros - Saúde 15%	445.000,00	0,00	0,00	445.000,00
1.3.2.1.01.0.1.02.05.00.00.00 Rend. FMS Pontal do Paraná - Investimento	0,00	123,07	123,07	0,00
1.3.2.1.01.0.1.02.06.00.00.00 Rend.Incent. para Construção da Academia de Saúde (PI)	0,00	15,09	15,09	0,00
1.3.2.1.01.0.1.02.07.00.00.00 Rend. Conv. Prog. de Requalificação Unid. de Saúde.	0,00	164,31	164,31	0,00
1.3.2.1.01.0.1.02.08.00.00.00 Rend. Inic. Financ. Ref.Unid. Saúde da Família APSUS.	0,00	347,29	347,29	0,00
1.3.2.1.01.0.1.02.09.00.00.00 Rend. FMS-Pontal-FNS Conveniente- Rec. Emenda Parlamentar.	0,00	15,08	15,08	0,00
1.3.2.1.01.0.1.02.11.00.00.00 Rend. FMS PONTAL - FNS- Conveniente.	0,00	10,56	10,56	0,00
1.3.2.1.01.0.1.02.12.00.00.00 Rend.FMS/Pontal - FNS- Bloco de Investimento Ampliação UBS Praia de Leste	0,00	110,98	110,98	0,00
1.3.2.1.01.0.1.02.15.00.00.00 Rend. Programa Operação Verão 2012-SESA	0,00	2,63	2,63	0,00
1.3.2.1.01.0.1.02.18.00.00.00 Rend. Inc. Financ. Cust. Apoio Operação Verão 2015/2016- CISLIPA	80.000,00	0,00	0,00	80.000,00
1.3.2.1.01.0.1.02.19.00.00.00 Rend. Incentivo Financeiro do Vigiasus- Custeio	10.000,00	0,00	0,00	10.000,00
1.3.2.1.01.0.1.02.23.00.00.00 Rend. Fundo de Ações e Estratégicas - FAE-	18.000,00	740,75	0,00	17.259,25
1.3.2.1.01.0.1.02.25.00.00.00 Rend. FMS - Assistência Farmacêutica	0,00	21,96	21,96	0,00
1.3.2.1.01.0.1.02.29.00.00.00 FMS- PONTAL- FNS CONVENIENTE - REC. EMENDA PARLAMENTAR	0,00	47,31	47,31	0,00
1.3.2.1.01.0.1.02.32.00.00.00 FMS - Emendas Parlamentares - Federal	0,00	12,40	12,40	0,00




Comparativo da Receita Orçada com a Arrecadada

Adendo III a Portaria SOF nº 8, de 04/02/1985

Anexo X da Lei nº 4.320/64

Período de janeiro a janeiro

Receita	Orçado	Arrecadado	D I F E R E N Ç A S	
			para mais	para menos
1.3.2.1.01.0.1.02.35.00.00.00	Agentes Comunitários de Saúde e Agentes de Combate às Endemias	10.000,00	0,00	10.000,00
1.3.2.1.01.0.1.02.36.00.00.00	ASSISTÊNCIA FINANCEIRA DA UNIÃO DESTINADA À COMPLEMENTAÇÃO AO PAGAMENTO DOS PISOS SALARI	1.476,47	0,00	6.523,53
1.3.2.1.01.0.1.02.40.00.00.00	Ref. Rend. Alienações de Bens da Saúde	0,00	0,00	0,00
1.3.2.1.01.0.1.03.00.00.00.00	Rendimentos Financeiros - Assistência Social	10.700,00	301,94	10.398,06
1.3.2.1.01.0.1.03.01.00.00.00	Rendimentos Financeiros - Proteção Social - Média Complexidade	1.000,00	12,64	987,36
1.3.2.1.01.0.1.03.03.00.00.00	Rendimentos Financeiros - Bolsa Família	2.500,00	0,00	2.500,00
1.3.2.1.01.0.1.03.05.00.00.00	Rend. Fia/Pr.	0,00	0,09	0,00
1.3.2.1.01.0.1.03.06.00.00.00	Rend. Bloco de Financ. Proteção Social Básica- SUAS	2.500,00	0,00	2.500,00
1.3.2.1.01.0.1.03.07.00.00.00	Rend. Bloco de Financ. Proteção Soc. Esp. Med. Complexidade	3.000,00	0,00	3.000,00
1.3.2.1.01.0.1.03.09.00.00.00	Rend. IGDSUAS- Portaria MDS 337/2011	1.000,00	25,77	974,23
1.3.2.1.01.0.1.03.10.00.00.00	Rend. Fundo Direitos da Criança e do Adolescente - C/A nº 22.737-4	0,00	255,94	0,00
1.3.2.1.01.0.1.03.13.00.00.00	Rend. Fia SCFV	0,00	6,89	0,00
1.3.2.1.01.0.1.03.17.00.00.00	Rend. Fort. do Atend. as Crianças e Adolescentes Vítimas de Violência -FIA ENFRETVIOL	0,00	0,12	0,00
1.3.2.1.01.0.1.03.19.00.00.00	FIA - PROGRAMA LIBERDADE CIDADÃ- DELIBERAÇÃO 054/2016- CEDCA.	0,00	0,00	0,00
1.3.2.1.01.0.1.03.20.00.00.00	FORTALECIMENTO DE PROGRAMAS DE QUALIFICAÇÃO PROFISSIONAL - DELIBERAÇÃO 081/2016'	0,00	0,00	0,00
1.3.2.1.01.0.1.03.21.00.00.00	Gestão de Políticas Públicas para a Criança e Adolescente- Incentivo CMDCA 084/2019-CEDCA/Pr.	0,00	0,00	0,00
1.3.2.1.01.0.1.03.22.00.00.00	Ações do Covid do Suas para EPI- PORTARIA 369	0,00	0,49	0,00
1.3.2.1.01.0.1.03.24.00.00.00	Incentivo Atenção a Crianças e Adolescentes- Deliberação 089/2019-CEDCA/PR.	0,00	0,00	0,00
1.3.2.1.01.0.1.03.25.00.00.00	FEAS - Fundo estadual de Assistência Social- Inc. Benefício Eventual - Covid -19.	0,00	0,00	0,00
1.3.2.1.01.0.1.03.26.00.00.00	Pontal do PBL IGD-PAB	700,00	0,00	700,00
1.3.2.1.01.0.1.03.27.00.00.00	Programa de Proteção a Crianças e Adolescentes Ameaçados de Morte PPCAAM	0,00	0,00	0,00
1.3.2.1.01.0.1.03.28.00.00.00	Fia Impacto Covid - Deliberação 043/2021	0,00	0,00	0,00
1.3.2.1.01.0.1.04.00.00.00.00	Rendimentos Financeiros - Demais Recursos Vinculados	1.461.300,00	20.833,13	1.440.466,87
1.3.2.1.01.0.1.04.01.00.00.00	Rendimentos Financeiros - Royalties	58.000,00	4.127,67	53.872,33
1.3.2.1.01.0.1.04.02.00.00.00	Rendimentos Financeiros - Detran	55.000,00	5.446,18	49.553,82
1.3.2.1.01.0.1.04.03.00.00.00	Rendimentos Financeiros - COSIP	430.000,00	0,00	430.000,00
1.3.2.1.01.0.1.04.04.00.00.00	Rendimentos Financeiros - Funrebom	600.000,00	0,00	600.000,00



MUNICÍPIO DE PONTAL DO PARANÁ
Estado do Paraná
Exercício: 2025

Comparativo da Receita Orçada com a Arrecadada
Adendo III a Portaria SOF nº 8, de 04/02/1985
Anexo X da Lei nº 4.320/64
Período de janeiro a janeiro

Receita	Orçado	Arrecadado	D I F E R E N Ç A S	
			para mais	para menos
1.3.2.1.01.0.1.04.05.00.00.00	16.500,00	0,00	0,00	16.500,00
1.3.2.1.01.0.1.04.07.00.00.00	100.000,00	0,00	0,00	100.000,00
1.3.2.1.01.0.1.04.11.00.00.00		6.756,71	6.756,71	0,00
1.3.2.1.01.0.1.04.13.00.00.00	0,00	6,46	6,46	0,00
1.3.2.1.01.0.1.04.15.00.00.00	0,00	955,75	955,75	0,00
1.3.2.1.01.0.1.04.22.00.00.00	800,00	138,46	0,00	661,54
1.3.2.1.01.0.1.04.33.00.00.00	0,00	3.126,10	3.126,10	0,00
1.3.2.1.01.0.1.04.42.00.00.00	0,00	272,60	272,60	0,00
1.3.2.1.01.0.1.04.44.00.00.00	0,00	3,20	3,20	0,00
1.3.2.1.01.0.1.04.53.00.00.00	1.000,00	0,00	0,00	1.000,00
1.3.2.1.01.0.1.04.57.00.00.00	150.000,00	0,00	0,00	150.000,00
1.3.2.1.01.0.1.04.58.00.00.00	50.000,00	0,00	0,00	50.000,00
1.3.2.1.01.0.1.05.00.00.00.00	2.402.224,00	170.888,69	0,00	2.231.335,31
1.3.2.1.01.0.1.05.01.00.00.00	2.387.224,00	170.383,59	0,00	2.216.840,41
1.3.2.1.01.0.1.05.02.00.00.00	5.000,00	505,10	0,00	4.494,90
1.3.2.1.01.0.1.05.02.00.00.00	10.000,00	0,00	0,00	10.000,00
1.3.2.1.01.0.1.05.03.00.00.00	850.000,00	272.100,26	0,00	577.899,74
1.6.0.0.00.0.0.00.00.00.00				
1.6.1.0.00.0.0.00.00.00.00	0,00	20.615,09	20.615,09	0,00
1.6.1.1.00.0.0.00.00.00.00	0,00	20.615,09	20.615,09	0,00
1.6.1.1.01.0.0.00.00.00.00	0,00	20.615,09	20.615,09	0,00
1.6.1.1.01.0.1.00.00.00.00	0,00	20.347,70	20.347,70	0,00
1.6.1.1.01.0.3.00.00.00.00	0,00	223,95	223,95	0,00
1.6.1.1.01.0.4.00.00.00.00	0,00	43,44	43,44	0,00
1.6.1.1.02.0.0.00.00.00.00	0,00	0,00	0,00	0,00
1.6.1.1.02.0.1.00.00.00.00	0,00	0,00	0,00	0,00
1.6.1.1.02.0.3.00.00.00.00	0,00	0,00	0,00	0,00
1.6.2.0.00.0.0.00.00.00.00	850.000,00	251.485,17	0,00	598.514,83



MUNICÍPIO DE PONTAL DO PARANÁ
Estado do Paraná
Exercício: 2025

Comparativo da Receita Orçada com a Arrecadada
Adendo III a Portaria SOF nº 8, de 04/02/1985
Anexo X da Lei nº 4.320/64
Período de janeiro a janeiro

Receita	Orçado	Arrecadado	D I F E R E N Ç A S para mais	D I F E R E N Ç A S para menos
1.6.2.1.00.0.0.00.00.00.00	SERVIÇOS E ATIVIDADES REFERENTES À NAVEGAÇÃO E AO TRANSPORTE	850.000,00	251.485,17	0,00
1.6.2.1.02.0.0.00.00.00.00	SERVIÇOS DE TRANSPORTE DE PASSAGEIROS OU MERCADORIAS	850.000,00	251.485,17	0,00
1.6.2.1.02.0.1.00.00.00.00	Serviços de Transporte de Passageiros ou Mercadorias - Principal	850.000,00	250.735,71	0,00
1.6.2.1.02.0.1.01.00.00.00	Serviços de Transporte - Hidroviário	850.000,00	250.735,71	0,00
1.6.2.1.02.0.3.00.00.00.00	Serviços de Transporte de Passageiros ou Mercadorias - Dívida Ativa	0,00	743,44	743,44
1.6.2.1.02.0.3.01.00.00.00	Serviços de Transporte - Hidroviário	0,00	743,44	743,44
1.6.2.1.02.0.4.00.00.00.00	Serviços de Transporte de Passageiros ou Mercadorias - Dívida Ativa - Multas e Juros	0,00	6,02	6,02
1.6.2.1.02.0.4.01.00.00.00	Serviços de Transporte - Hidroviário	0,00	6,02	6,02
1.7.0.0.00.0.0.00.00.00.00	TRANSFERÊNCIAS CORRENTES	95.656.161,00	9.295.844,46	0,00
1.7.1.0.00.0.0.00.00.00.00	TRANSFERÊNCIAS DA UNIÃO E DE SUAS ENTIDADES	51.074.700,00	3.742.081,85	0,00
1.7.1.1.00.0.0.00.00.00.00	TRANSFERÊNCIAS DECORRENTES DE PARTICIPAÇÃO NA RECEITA DA UNIÃO	39.658.000,00	3.355.158,87	0,00
1.7.1.1.51.0.0.00.00.00.00	COTA-PARTE DO FUNDO DE PARTICIPAÇÃO DOS MUNICÍPIOS - FPM	39.650.000,00	3.354.365,23	0,00
1.7.1.1.51.1.0.00.00.00.00	COTA-PARTE DO FUNDO DE PARTICIPAÇÃO DOS MUNICÍPIOS - COTA MENSAL	36.300.000,00	3.354.365,23	0,00
1.7.1.1.51.1.1.00.00.00.00	COTA-PARTE DO FUNDO DE PARTICIPAÇÃO DOS MUNICÍPIOS - COTA MENSAL - PRINCIPAL	36.300.000,00	3.354.365,23	0,00
1.7.1.1.51.2.0.00.00.00.00	COTA-PARTE DO FUNDO DE PARTICIPAÇÃO DOS MUNICÍPIOS - COTAS EXTRAORDINÁRIAS	3.350.000,00	0,00	0,00
1.7.1.1.51.2.1.00.00.00.00	COTA-PARTE DO FUNDO DE PARTICIPAÇÃO DOS MUNICÍPIOS - COTAS EXTRAORDINÁRIAS - PRINCIPAL	3.350.000,00	0,00	0,00
1.7.1.1.51.3.0.00.00.00.00	Cota-Parte do Fundo de Participação dos Municípios - 1% Cota entregue no mês de julho	0,00	0,00	0,00
1.7.1.1.52.0.0.00.00.00.00	COTA-PARTE DO IMPOSTO SOBRE A PROPRIEDADE TERRITORIAL RURAL	8.000,00	793,64	0,00
1.7.1.1.52.0.1.00.00.00.00	Cota-Parte do Imposto Sobre a Propriedade Territorial Rural - Principal	8.000,00	793,64	0,00
1.7.1.2.00.0.0.00.00.00.00	TRANSFERÊNCIAS DAS COMPENSAÇÕES FINANCEIRAS PELA EXPLORAÇÃO DE RECURSOS NATURAIS	650.000,00	77.724,50	0,00
1.7.1.2.52.0.0.00.00.00.00	COTA-PARTE DA COMPENSAÇÃO FINANCEIRA PELA PRODUÇÃO DE PETRÓLEO	650.000,00	77.724,50	0,00
1.7.1.2.52.4.0.00.00.00.00	COTA-PARTE DO FUNDO ESPECIAL DO PETRÓLEO FEP	650.000,00	77.724,50	0,00
1.7.1.2.52.4.1.00.00.00.00	COTA-PARTE DO FUNDO ESPECIAL DO PETRÓLEO FEP - PRINCIPAL	650.000,00	77.724,50	0,00
1.7.1.3.00.0.0.00.00.00.00	TRANSFERÊNCIAS DE RECURSOS DO SISTEMA ÚNICO DE SAÚDE SUS	7.596.700,00	13.019,31	0,00
1.7.1.3.50.0.0.00.00.00.00	TRANSFERÊNCIAS DE RECURSOS DO SISTEMA ÚNICO DE SAÚDE SUS REPASSES FUNDO A FUNDO - BLOCO D	7.381.500,00	0,22	0,00
1.7.1.3.50.1.0.00.00.00.00	TRANSFERÊNCIAS DE RECURSOS DO BLOCO DE MANUTENÇÃO DAS AÇÕES E SERVIÇOS PÚBLICOS DE SAÚDE	7.381.500,00	0,22	0,00
1.7.1.3.50.1.1.00.00.00.00	Transferências de Recursos do Bloco de Manutenção das Ações e Serviços Públicos de Saúde - Atenção P	7.381.500,00	0,22	0,00



Comparativo da Receita Orçada com a Arrecadada

Adendo III a Portaria SOF nº 8, de 04/02/1985

Anexo X da Lei nº 4.320/64

Período de janeiro a janeiro

Receita	Orçado	Arrecadado	D I F E R E N Ç A S	
			para mais	para menos
1.7.1.3.50.1.1.01.00.00.00 PISO DA ATENÇÃO BÁSICA FIXO-PAB FIXO	7.381.500,00	0,22	0,00	7.381.499,78
1.7.1.3.50.1.1.01.01.00.00.00 PAB - Piso de Atenção Básica	2.800.000,00	0,00	0,00	2.800.000,00
1.7.1.3.50.1.1.01.08.00.00.00 SUS - FAE	1.300.000,00	0,00	0,00	1.300.000,00
1.7.1.3.50.1.1.01.13.00.00.00 Inc. Financ. Estados, Distrito Federal e Municípios para a Vigilância em Saúde- Despesas Diversas	100.000,00	0,00	0,00	100.000,00
1.7.1.3.50.1.1.01.15.00.00.00 Atenção de Média e Alta Complexidade Ambulatorial e Hospitalar	330.000,00	0,22	0,00	329.999,78
1.7.1.3.50.1.1.01.16.00.00.00 Incent. Financ. aos Estados, Distrito Federal e Municípios para Execuções de Vigilância Sanitária	16.500,00	0,00	0,00	16.500,00
1.7.1.3.50.1.1.01.18.00.00.00 BLOCO DE INVESTIMENTO NA REDE DE SERVIÇOS PÚBLICOS DE SAÚDE	1.000,00	0,00	0,00	1.000,00
1.7.1.3.50.1.1.01.23.00.00.00 Incentivo Financeiro da APS - Captação Ponderada.	350.000,00	0,00	0,00	350.000,00
1.7.1.3.50.1.1.01.24.00.00.00 Incentivo Financeiro da APS - Desempenho	50.000,00	0,00	0,00	50.000,00
1.7.1.3.50.1.1.01.29.00.00.00 AGENTES COMUNITÁRIOS DE SAÚDE	1.000.000,00	0,00	0,00	1.000.000,00
1.7.1.3.50.1.1.01.30.00.00.00 AGENTES DE COMBATE A ENDEMIAS	120.000,00	0,00	0,00	120.000,00
1.7.1.3.50.1.1.01.32.00.00.00 ASSISTÊNCIA FINANCEIRA DA UNIÃO DESTINADA À COMPLEMENTAÇÃO AO PAGAMENTO DOS PISOS SALARI	165.000,00	0,00	0,00	165.000,00
1.7.1.3.50.1.1.01.34.00.00.00 INCENTIVO FINANCEIRO DA APS - COMPONENTE PER CAPITA BASE POPULACIONAL	170.000,00	0,00	0,00	170.000,00
1.7.1.3.50.1.1.01.35.00.00.00 INCENTIVO FINANCEIRO DA APS - EQUIPES DE SAÚDE DA FAMÍLIA/ESF E EQUIPOES DE ATENÇÃO	311.000,00	0,00	0,00	311.000,00
1.7.1.3.50.1.1.01.36.00.00.00 ATENÇÃO A SAÚDE DA POPULAÇÃO PARA PROCEDIMENTOS NO MAC	238.000,00	0,00	0,00	238.000,00
1.7.1.3.50.1.1.01.37.00.00.00 INCREMENTO TEMPORÁRIO AO CUSTEIO DOS SERVIÇOS DE ATENÇÃO PRIMÁRIA EM SAÚDE	400.000,00	0,00	0,00	400.000,00
1.7.1.3.50.1.1.01.38.00.00.00 TRANSFORMAÇÃO DIGITAL NO SUS	30.000,00	0,00	0,00	30.000,00
1.7.1.3.51.0.0.00.00.00.00 TRANSFERÊNCIAS DE RECURSOS DO SISTEMA ÚNICO DE SAÚDE SUS - REPASSES FUNDO A FUNDO - BLOCO I	215.200,00	13.019,09	0,00	202.180,91
1.7.1.3.51.1.0.00.00.00.00 TRANSFERÊNCIAS DE RECURSOS DO BLOCO DE ESTRUTURAÇÃO DA REDE DE SERVIÇOS PÚBLICOS DE SAÚDE	215.200,00	13.019,09	0,00	202.180,91
1.7.1.3.51.1.1.00.00.00.00 Transferências de Recursos do Bloco de Estruturação da Rede de Serviços Públicos de Saúde - Atenção	215.200,00	13.019,09	0,00	202.180,91
1.7.1.3.51.1.1.01.00.00.00.00 PISO BÁSICO FIXO (SUAS)	150.800,00	10.633,81	0,00	140.166,19
1.7.1.3.51.1.1.01.01.00.00.00 Bloco Financeiro Proteção Social Básica	79.200,00	0,00	0,00	79.200,00
1.7.1.3.51.1.1.01.02.00.00.00 Bloco Financeiro Bolsa Família e Cadastro Único	71.000,00	10.633,81	0,00	60.366,19
1.7.1.3.51.1.1.01.03.00.00.00 SUAS - IGD - MDS 337/11	600,00	0,00	0,00	600,00
1.7.1.3.51.1.1.02.00.00.00.00 SUAS - MÉDIA COMPLEXIDADE	64.300,00	2.385,28	0,00	61.914,72
1.7.1.3.51.1.1.02.01.00.00.00 Bloco Financeiro Proteção Social Média Complexidade	64.200,00	2.381,98	0,00	61.818,02
1.7.1.3.51.1.1.02.02.00.00.00 SUAS - Componente para Qualificação da Gestão	100,00	3,30	0,00	96,70



MUNICIPIO DE PONTAL DO PARANA
Estado do Paraná
Exercício: 2025

Comparativo da Receita Orçada com a Arrecadada
Adendo III a Portaria SOF nº 8, de 04/02/1985
Anexo X da Lei nº 4.320/64
Período de janeiro a janeiro

Receita	Orçado	Arrecadado	D I F E R E N Ç A S	
			para mais	para menos
1.7.1.3.51.1.1.07.00.00.00.00 FMASBPC - Programa BPC na Escola	100,00	0,00	0,00	100,00
1.7.1.3.51.1.1.07.01.00.00.00 FMASBPC - Programa BPC na Escola	100,00	0,00	0,00	100,00
1.7.1.4.00.0.0.00.00.00.00.00 TRANSFERÊNCIAS DE RECURSOS DO FUNDO NACIONAL DO DESENVOLVIMENTO DA EDUCAÇÃO FNDE	2.700.000,00	291.574,06	0,00	2.408.425,94
1.7.1.4.50.0.0.00.00.00.00.00 TRANSFERÊNCIAS DO SALÁRIO-EDUCAÇÃO	1.900.000,00	290.871,56	0,00	1.609.128,44
1.7.1.4.50.0.1.00.00.00.00.00 TRANSFERÊNCIAS DO SALÁRIO-EDUCAÇÃO - PRINCIPAL	1.900.000,00	290.871,56	0,00	1.609.128,44
1.7.1.4.52.0.0.00.00.00.00.00 TRANSFERÊNCIAS REFERENTES AO PROGRAMA NACIONAL DE ALIMENTAÇÃO ESCOLAR PNAE	640.000,00	0,00	0,00	640.000,00
1.7.1.4.52.0.1.00.00.00.00.00 TRANSFERÊNCIAS REFERENTES AO PROGRAMA NACIONAL DE ALIMENTAÇÃO ESCOLAR PNAE - PRINCIPAL	640.000,00	0,00	0,00	640.000,00
1.7.1.4.53.0.0.00.00.00.00.00 TRANSFERÊNCIAS REFERENTES AO PROGRAMA NACIONAL DE APOIO AO TRANSPORTE DO ESCOLAR PNATE	10.000,00	702,50	0,00	9.297,50
1.7.1.4.53.0.1.00.00.00.00.00 TRANSFERÊNCIAS REFERENTES AO PROGRAMA NACIONAL DE APOIO AO TRANSPORTE DO ESCOLAR PNATE	10.000,00	702,50	0,00	9.297,50
1.7.1.4.99.0.0.00.00.00.00.00 OUTRAS TRANSFERÊNCIAS DIRETAS DO FUNDO NACIONAL DO DESENVOLVIMENTO DA EDUCAÇÃO - FNDE	150.000,00	0,00	0,00	150.000,00
1.7.1.4.99.0.1.00.00.00.00.00 OUTRAS TRANSFERÊNCIAS DIRETAS DO FUNDO NACIONAL DO DESENVOLVIMENTO DA EDUCAÇÃO - FNDE -	150.000,00	0,00	0,00	150.000,00
1.7.1.4.99.0.1.01.00.00.00.00 REPASSE PARA ATENDER A ESCOLA EM TEMPO INTEGRAL - RESOLUÇÃO N. 18/2023	150.000,00	0,00	0,00	150.000,00
1.7.1.5.00.0.0.00.00.00.00.00 TRANSFERÊNCIAS DE RECURSOS DE COMPLEMENTAÇÃO DA UNIÃO AO FUNDO DE MANUTENÇÃO E DESENV	470.000,00	0,00	0,00	470.000,00
1.7.1.5.52.0.0.00.00.00.00.00 TRANSFERÊNCIAS DE RECURSOS DE COMPLEMENTAÇÃO DA UNIÃO AO FUNDEB VAAR	470.000,00	0,00	0,00	470.000,00
1.7.1.5.52.0.1.00.00.00.00.00 TRANSFERÊNCIAS DE RECURSOS DE COMPLEMENTAÇÃO DA UNIÃO AO FUNDEB VAAR - PRINCIPAL	470.000,00	0,00	0,00	470.000,00
1.7.1.9.00.0.0.00.00.00.00.00 OUTRAS TRANSFERÊNCIAS DE RECURSOS DA UNIÃO E DE SUAS ENTIDADES	0,00	4.605,11	4.605,11	0,00
1.7.1.9.57.0.0.00.00.00.00.00 TRANSFERÊNCIA ESPECIAL DA UNIÃO	0,00	0,00	0,00	0,00
1.7.1.9.57.0.1.00.00.00.00.00 TRANSFERÊNCIA ESPECIAL DA UNIÃO - PRINCIPAL	0,00	0,00	0,00	0,00
1.7.1.9.58.0.0.00.00.00.00.00 TRANSFERÊNCIA OBRIGATORIA DECORRENTE DA LEI COMPLEMENTAR N 176/2020	0,00	0,00	0,00	0,00
1.7.1.9.58.0.1.00.00.00.00.00 TRANSFERÊNCIA OBRIGATORIA DECORRENTE DA LEI COMPLEMENTAR N 176/2020 - PRINCIPAL	0,00	4.605,11	4.605,11	0,00
1.7.2.0.00.0.0.00.00.00.00.00 TRANSFERÊNCIAS DOS ESTADOS E DO DISTRITO FEDERAL E DE SUAS ENTIDADES	15.811.461,00	2.312.144,08	0,00	13.499.316,92
1.7.2.1.00.0.0.00.00.00.00.00 PARTICIPAÇÃO NA RECEITA DOS ESTADOS E DISTRITO FEDERAL	14.114.461,00	2.211.262,38	0,00	11.903.198,62
1.7.2.1.50.0.0.00.00.00.00.00 COTA-PARTE DO ICMS	7.900.761,00	714.954,41	0,00	7.185.806,59
1.7.2.1.50.0.1.00.00.00.00.00 Cota-Parte do ICMS - Principal	7.900.761,00	714.954,41	0,00	7.185.806,59
1.7.2.1.51.0.0.00.00.00.00.00 COTA-PARTE DO IPVA	6.072.000,00	1.478.106,34	0,00	4.593.893,66
1.7.2.1.51.0.1.00.00.00.00.00 Cota-Parte do IPVA - Principal	6.072.000,00	1.478.106,34	0,00	4.593.893,66
1.7.2.1.52.0.0.00.00.00.00.00 COTA-PARTE DO IPI - MUNICÍPIOS	96.000,00	8.249,42	0,00	87.750,58



MUNICÍPIO DE PONTAL DO PARANÁ
Estado do Paraná
Exercício: 2025

Comparativo da Receita Orçada com a Arrecadada
Adendo III a Portaria SOF nº 8, de 04/02/1985
Anexo X da Lei nº 4.320/64
Período de janeiro a janeiro

Receita	Orçado	Arrecadado	D I F E R E N Ç A S	
			para mais	para menos
1.7.2.1.52.0.1.00.00.00.00.00	COTA-PARTE DO IPI - MUNICÍPIOS - PRINCIPAL	8.249,42	0,00	87.750,58
1.7.2.1.53.0.0.00.00.00.00.00	COTA-PARTE DA CONTRIBUIÇÃO DE INTERVENÇÃO NO DOMÍNIO ECONÔMICO	9.952,21	0,00	35.747,79
1.7.2.1.53.0.1.00.00.00.00.00	COTA-PARTE DA CONTRIBUIÇÃO DE INTERVENÇÃO NO DOMÍNIO ECONÔMICO - PRINCIPAL	9.952,21	0,00	35.747,79
1.7.2.2.00.0.0.00.00.00.00.00	TRANSFERÊNCIAS DAS COMPENSAÇÕES FINANCEIRAS PELA EXPLORAÇÃO DE RECURSOS NATURAIS	685,55	0,00	39.314,45
1.7.2.2.51.0.0.00.00.00.00.00	COTA-PARTE DA COMPENSAÇÃO FINANCEIRA DE RECURSOS MINERAIS - CFEM	66,52	0,00	34.933,48
1.7.2.2.51.0.1.00.00.00.00.00	COTA-PARTE DA COMPENSAÇÃO FINANCEIRA DE RECURSOS MINERAIS - CFEM - PRINCIPAL	66,52	0,00	34.933,48
1.7.2.2.52.0.0.00.00.00.00.00	COTA-PARTE ROYALTIES COMPENSAÇÃO FINANCEIRA PELA PRODUÇÃO DO PETRÓLEO	619,03	0,00	4.380,97
1.7.2.2.52.0.1.00.00.00.00.00	COTA-PARTE ROYALTIES COMPENSAÇÃO FINANCEIRA PELA PRODUÇÃO DO PETRÓLEO - PRINCIPAL	619,03	0,00	4.380,97
1.7.2.9.00.0.0.00.00.00.00.00	OUTRAS TRANSFERÊNCIAS DOS ESTADOS E DISTRITO FEDERAL	100.196,15	0,00	1.556.803,85
1.7.2.9.99.0.0.00.00.00.00.00	OUTRAS TRANSFERÊNCIAS DOS ESTADOS E DF	100.196,15	0,00	1.556.803,85
1.7.2.9.99.0.1.00.00.00.00.00	OUTRAS TRANSFERÊNCIAS DOS ESTADOS E DF - PRINCIPAL	100.196,15	0,00	1.556.803,85
1.7.2.9.99.0.1.01.00.00.00.00	PROGRAMA ESTADUAL DE TRANSPORTE ESCOLAR - PETE	100.196,15	0,00	869.803,85
1.7.2.9.99.0.1.02.00.00.00.00	CONTRATO DE CONCESSÃO Nº 334/97 SANEPAR - FUNDO DO MEIO AMBIENTE PONTAL DO PR	0,00	0,00	687.000,00
1.7.2.9.99.0.1.18.00.00.00.00	CONVÊNIO N. 262/2024 - IAT LIMPEZA E DESASSOREAMENTO DE CÓRREGOS E CANAIS	0,00	0,00	0,00
1.7.2.9.99.0.1.32.00.00.00.00	CONVÊNIO OPERAÇÃO VERÃO 2024-2025 - GOVERNO DO ESTADO DO PARANÁ	0,00	0,00	0,00
1.7.5.0.00.0.0.00.00.00.00.00	TRANSFERÊNCIAS DE OUTRAS INSTITUIÇÕES PÚBLICAS	3.241.618,53	0,00	25.528.381,47
1.7.5.1.00.0.0.00.00.00.00.00	TRANSFERÊNCIAS DE RECURSOS DO FUNDO DE MANUTENÇÃO E DESENVOLVIMENTO DA EDUCAÇÃO BÁSICA	3.241.618,53	0,00	25.528.381,47
1.7.5.1.50.0.0.00.00.00.00.00	TRANSFERÊNCIAS DE RECURSOS DO FUNDO DE MANUTENÇÃO E DESENVOLVIMENTO DA EDUCAÇÃO BÁSICA	3.241.618,53	0,00	25.528.381,47
1.7.5.1.50.0.1.00.00.00.00.00	TRANSFERÊNCIAS DE RECURSOS DO FUNDO DE MANUTENÇÃO E DESENVOLVIMENTO DA EDUCAÇÃO BÁSICA	3.241.618,53	0,00	25.528.381,47
1.9.0.0.00.0.0.00.00.00.00.00	OUTRAS RECEITAS CORRENTES	136.149,35	0,00	673.850,65
1.9.1.0.00.0.0.00.00.00.00.00	MULTAS ADMINISTRATIVAS, CONTRATUAIS E JUDICIAIS	81.285,25	0,00	218.714,75
1.9.1.1.00.0.0.00.00.00.00.00	MULTAS ADMINISTRATIVAS, CONTRATUAIS E JUDICIAIS	81.285,25	0,00	218.714,75
1.9.1.1.01.0.0.00.00.00.00.00	MULTAS PREVISTAS EM LEGISLAÇÃO ESPECÍFICA	76.184,03	0,00	173.815,97
1.9.1.1.01.0.1.00.00.00.00.00	MULTAS PREVISTAS EM LEGISLAÇÃO ESPECÍFICA - PRINCIPAL	75.158,34	0,00	174.841,66
1.9.1.1.01.0.1.01.00.00.00.00	Multas de Trânsito	75.158,34	0,00	174.841,66
1.9.1.1.01.0.3.00.00.00.00.00	MULTAS PREVISTAS EM LEGISLAÇÃO ESPECÍFICA - DÍVIDA ATIVA	1.025,69	1.025,69	0,00
1.9.1.1.01.0.3.02.00.00.00.00	Multas Previstas em Legislação Específica - Multas	1.025,69	1.025,69	0,00



**Comparativo da Receita Orçada com a Arrecadada
Adendo III a Portaria SOF nº 8, de 04/02/1985
Anexo X da Lei nº 4.320/64
Período de janeiro a janeiro**

Receita	Orçado	Arrecadado	D I F E R E N Ç A S para mais	para menos
1.9.1.1.06.0.0.00.00.00.00.00	MULTAS POR DANOS AMBIENTAIS	5.101,22	0,00	44.898,78
1.9.1.1.06.1.0.00.00.00.00.00	MULTAS ADMINISTRATIVAS POR DANOS AMBIENTAIS	5.101,22	0,00	44.898,78
1.9.1.1.06.1.1.00.00.00.00.00	Multas Administrativas por Danos Ambientais - Principal	727,30	0,00	49.272,70
1.9.1.1.06.1.3.00.00.00.00.00	MULTAS ADMINISTRATIVAS POR DANOS AMBIENTAIS - DÍVIDA ATIVA	3.694,89	3.694,89	0,00
1.9.1.1.06.1.4.00.00.00.00.00	MULTAS ADMINISTRATIVAS POR DANOS AMBIENTAIS - DÍVIDA ATIVA - MULTAS E JUROS	679,03	679,03	0,00
1.9.2.0.00.0.0.00.00.00.00.00	INDENIZAÇÕES, RESTITUIÇÕES E RESSARCIMENTOS	5.230,65	0,00	4.769,35
1.9.2.1.00.0.0.00.00.00.00.00	INDENIZAÇÕES	3.980,67	3.980,67	0,00
1.9.2.1.99.0.0.00.00.00.00.00	OUTRAS INDENIZAÇÕES	3.980,67	3.980,67	0,00
1.9.2.1.99.0.1.00.00.00.00.00	OUTRAS INDENIZAÇÕES - PRINCIPAL	3.980,67	3.980,67	0,00
1.9.2.1.99.0.1.01.00.00.00.00	INDENIZAÇÕES E RESTITUIÇÕES	3.980,67	3.980,67	0,00
1.9.2.2.00.0.0.00.00.00.00.00	RESTITUIÇÕES	1.249,98	0,00	8.750,02
1.9.2.2.99.0.0.00.00.00.00.00	OUTRAS RESTITUIÇÕES	1.249,98	0,00	8.750,02
1.9.2.2.99.0.1.00.00.00.00.00	OUTRAS RESTITUIÇÕES - PRINCIPAL	1.249,98	0,00	8.750,02
1.9.2.2.99.0.1.01.00.00.00.00	IMPUGNAÇÕES E GLOSAS DETERMINADAS PELO TRIBUNAL DE CONTAS DO ESTADO DO PARANÁ - PRINCIP	1.249,98	0,00	8.750,02
1.9.9.0.00.0.0.00.00.00.00.00	DEMAIS RECEITAS CORRENTES	49.633,45	0,00	450.366,55
1.9.9.9.00.0.0.00.00.00.00.00	OUTRAS RECEITAS CORRENTES	49.633,45	0,00	450.366,55
1.9.9.9.12.0.0.00.00.00.00.00	ENCARGOS LEGAIS PELA INSCRIÇÃO EM DÍVIDA ATIVA E RECEITAS DE ÔNUS DE SUCUMBÊNCIA	41.570,05	0,00	458.429,95
1.9.9.9.12.2.0.00.00.00.00.00	ÔNUS DE SUCUMBÊNCIA	41.570,05	0,00	458.429,95
1.9.9.9.12.2.1.00.00.00.00.00	ÔNUS DE SUCUMBÊNCIA - PRINCIPAL	40.490,42	0,00	459.509,58
1.9.9.9.12.2.2.00.00.00.00.00	ÔNUS DE SUCUMBÊNCIA - MULTAS E JUROS	1.079,63	1.079,63	0,00
1.9.9.9.99.0.0.00.00.00.00.00	OUTRAS RECEITAS	8.063,40	8.063,40	0,00
1.9.9.9.99.2.0.00.00.00.00.00	OUTRAS RECEITAS NÃO ARRECADADAS E NÃO PROJETADAS PELA RFB - PRIMÁRIAS	8.063,40	8.063,40	0,00
1.9.9.9.99.2.1.00.00.00.00.00	OUTRAS RECEITAS NÃO ARRECADADAS E NÃO PROJETADAS PELA RFB - PRIMÁRIAS - PRINCIPAL	2.241,98	2.241,98	0,00
1.9.9.9.99.2.1.01.00.00.00.00	Outras Receitas Não Arrecadadas e Não Projetadas pela RFB - Primárias - Principal	2.241,98	2.241,98	0,00
1.9.9.9.99.2.2.00.00.00.00.00	OUTRAS RECEITAS NÃO ARRECADADAS E NÃO PROJETADAS PELA RFB - PRIMÁRIAS - MULTAS E JUROS	0,00	0,00	0,00
1.9.9.9.99.2.2.01.00.00.00.00	Outras Receitas Não Arrecadadas e Não Projetadas pela RFB - Primárias - Multas e Juros	0,00	0,00	0,00
1.9.9.9.99.2.3.00.00.00.00.00	OUTRAS RECEITAS NÃO ARRECADADAS E NÃO PROJETADAS PELA RFB - PRIMÁRIAS - DÍVIDA ATIVA	5.763,60	5.763,60	0,00



MUNICIPIO DE PONTAL DO PARANA
Estado do Paraná
Exercício: 2025

Comparativo da Receita Orçada com a Arrecadada
Adendo III a Portaria SOF nº 8, de 04/02/1985
Anexo X da Lei nº 4.320/64
Período de janeiro a janeiro

Receita	Orçado	Arrecadado	D I F E R E N Ç A S	
			para mais	para menos
1.9.9.9.99.2.3.01.00.00.00.00	Outras Receitas Não Arrecadadas e Não Projetadas pela RFB - Primárias - Principal	5.763,60	5.763,60	0,00
1.9.9.99.2.4.00.00.00.00.00	OUTRAS RECEITAS NÃO ARRECADADAS E NÃO PROJETADAS PELA RFB - PRIMÁRIAS - DÍVIDA ATIVA - MULT	57,82	57,82	0,00
1.9.9.99.2.4.01.00.00.00.00	Outras Receitas Não Arrecadadas e Não Projetadas pela RFB - Primárias - Principal	57,82	57,82	0,00
1.9.9.99.3.0.00.00.00.00.00	OUTRAS RECEITAS NÃO ARRECADADAS E NÃO PROJETADAS PELA RFB - FINANCEIRAS	0,00	0,00	0,00
1.9.9.99.3.8.00.00.00.00.00	OUTRAS RECEITAS NÃO ARRECADADAS E NÃO PROJETADAS PELA RFB - DÍVIDA ATIVA - JUR	0,00	0,00	0,00
2.0.0.0.00.0.0.00.00.00.00.00	RECEITAS DE CAPITAL	100.000,00	7.688,06	92.311,94
2.2.0.0.00.0.0.00.00.00.00.00	ALIENAÇÃO DE BENS	100.000,00	7.688,06	92.311,94
2.2.2.0.00.0.0.00.00.00.00.00	ALIENAÇÃO DE BENS IMÓVEIS	100.000,00	7.688,06	92.311,94
2.2.2.1.00.0.0.00.00.00.00.00	ALIENAÇÃO DE BENS IMÓVEIS	100.000,00	7.688,06	92.311,94
2.2.2.1.01.0.0.00.00.00.00.00	ALIENAÇÃO DE BENS IMÓVEIS	100.000,00	7.688,06	92.311,94
2.2.2.1.01.0.1.00.00.00.00.00	ALIENAÇÃO DE BENS IMÓVEIS - PRINCIPAL	100.000,00	7.688,06	92.311,94
2.4.0.0.00.0.0.00.00.00.00.00	TRANSFERÊNCIAS DE CAPITAL	0,00	0,00	0,00
2.4.2.0.00.0.0.00.00.00.00.00	TRANSFERÊNCIAS DOS ESTADOS E DO DISTRITO FEDERAL E DE SUAS ENTIDADES	0,00	0,00	0,00
2.4.2.2.00.0.0.00.00.00.00.00	TRANSFERÊNCIAS DE CONVÊNIOS DOS ESTADOS E DF E DE SUAS ENTIDADES	0,00	0,00	0,00
2.4.2.2.99.0.0.00.00.00.00.00	OUTRAS TRANSFERÊNCIAS DE CONVÊNIOS DOS ESTADOS E DF E DE SUAS ENTIDADES	0,00	0,00	0,00
2.4.2.2.99.0.1.00.00.00.00.00	OUTRAS TRANSFERÊNCIAS DE CONVÊNIOS DOS ESTADOS E DF E DE SUAS ENTIDADES - PRINCIPAL	0,00	0,00	0,00
2.4.2.2.99.0.1.15.00.00.00.00	PROJETO - BARRACÃO INDUSTRIAL I	0,00	0,00	0,00
Total:		204.000.000,00	20.186.118,47	184.110.654,99