

An aerial night photograph of a city street in Pontal do Paraná, Brazil. The street is illuminated by streetlights, and the surrounding residential area is visible with many houses and buildings. The sky is dark with some clouds.

PREFEITURA MUNICIPAL DE PONTAL DO PARANÁ-PR

AUDIÊNCIA PÚBLICA 3ª QUADRIMESTRE DO EXERCÍCIO DE 2024

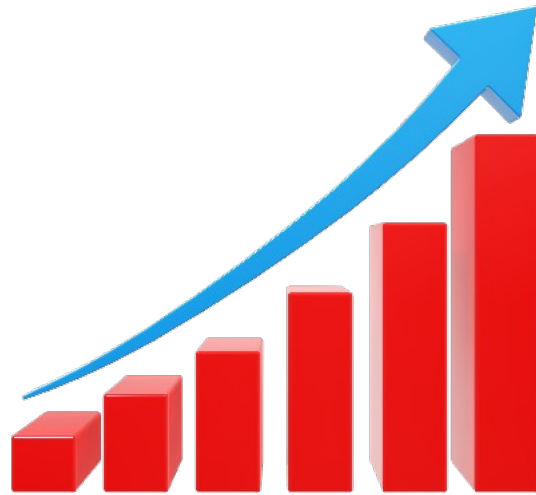
AUDIÊNCIA PÚBLICA

3º QUADRIMESTRE 2024

- INCISO 4º ART. 9ª DA LRF;

“Até o final dos meses de maio, setembro e fevereiro, o Poder Executivo demonstrará e avaliará o cumprimento das metas fiscais de cada quadrimestre, em audiência pública na comissão referida no § 1º do art. 166 da Constituição ou equivalente nas Casas Legislativas estaduais e municipais”.

RECEITA



RECEITAS	Previsão Atualizada 2024	Receita Arrecadada no 1º Quad/2024	Receita Arrecadada no 2º Quad/2024	Receita Arrecadada no 3º Quad/2024	% da Receita Arrecadada sobre a Previsão atualizada
Receitas Correntes	217.761.145,46	80.734.656,73	60.421.400,38	63.051.771,36	93,78%
Impostos, Taxas e Contribuições de Melhoria	92.789.312,50	39.469.887,32	23.330.440,08	21.975.543,26	91,36%
Receita de Contribuição	11.065.000,00	4.123.876,49	3.250.750,87	2.851.338,64	92,42%
Receita Patrimonial	13.790.023,14	2.538.621,60	2.370.023,44	2.210.208,44	51,62%
Receita de Serviços	837.000,00	854.219,60	420.426,20	326.226,19	191,26%
Transferências Correntes	98.408.809,82	33.370.146,73	30.535.402,99	35.040.761,67	100,55%
Outras Receitas Correntes	871.000,00	377.904,99	514.356,80	647.693,16	176,80%
Receitas de Capital	39.354.740,06	1.305.764,91	3.690.405,94	5.596.653,03	26,92%
Operações de Crédito	5.000.000,00	-	76.600,00	1.151.246,49	24,56%
Alienação de Bens	188.196,06	91.633,07	118.036,15	397.748,35	322,76%
Transferências de Capital	34.166.544,00	1.214.131,84	3.495.769,79	4.047.658,19	25,63%
Total	257.115.885,52	82.040.421,64	64.111.806,32	68.648.424,39	83,54%

RECEITAS	Previsão Atualizada 2024	Receita Arrecadada no 1º Quad/2024	Receita Arrecadada no 2º Quad/2024	Receita Arrecadada no 3º Quad/2024	% da Receita Arrecadada sobre a Previsão atualizada
Receitas de Impostos , Taxas e Contribuições de Melhoria	92.789.312,50	39.469.887,32	23.330.440,08	21.975.543,26	91,36%
Impostos					
I.P.T.U	54.048.012,50	24.909.582,17	9.883.023,77	8.490.451,09	80,08%
I.S.S	6.430.000,00	1.831.633,86	2.454.345,38	2.529.110,45	105,99%
I.T.B.I	8.690.000,00	3.050.125,64	3.514.575,30	2.793.796,21	107,69%
I.R.R.F	5.100.000,00	2.291.994,01	2.484.682,31	2.979.742,30	152,09%
Taxas	18.521.300,00	7.386.551,64	4.993.813,32	5.182.443,21	94,82%
Contribuição de Melhoria	-	-	-		
Total	92.789.312,50	39.469.887,32	23.330.440,08	21.975.543,26	91,36%

IPTU - 3º QUADRIMESTRE

24.909.582,17

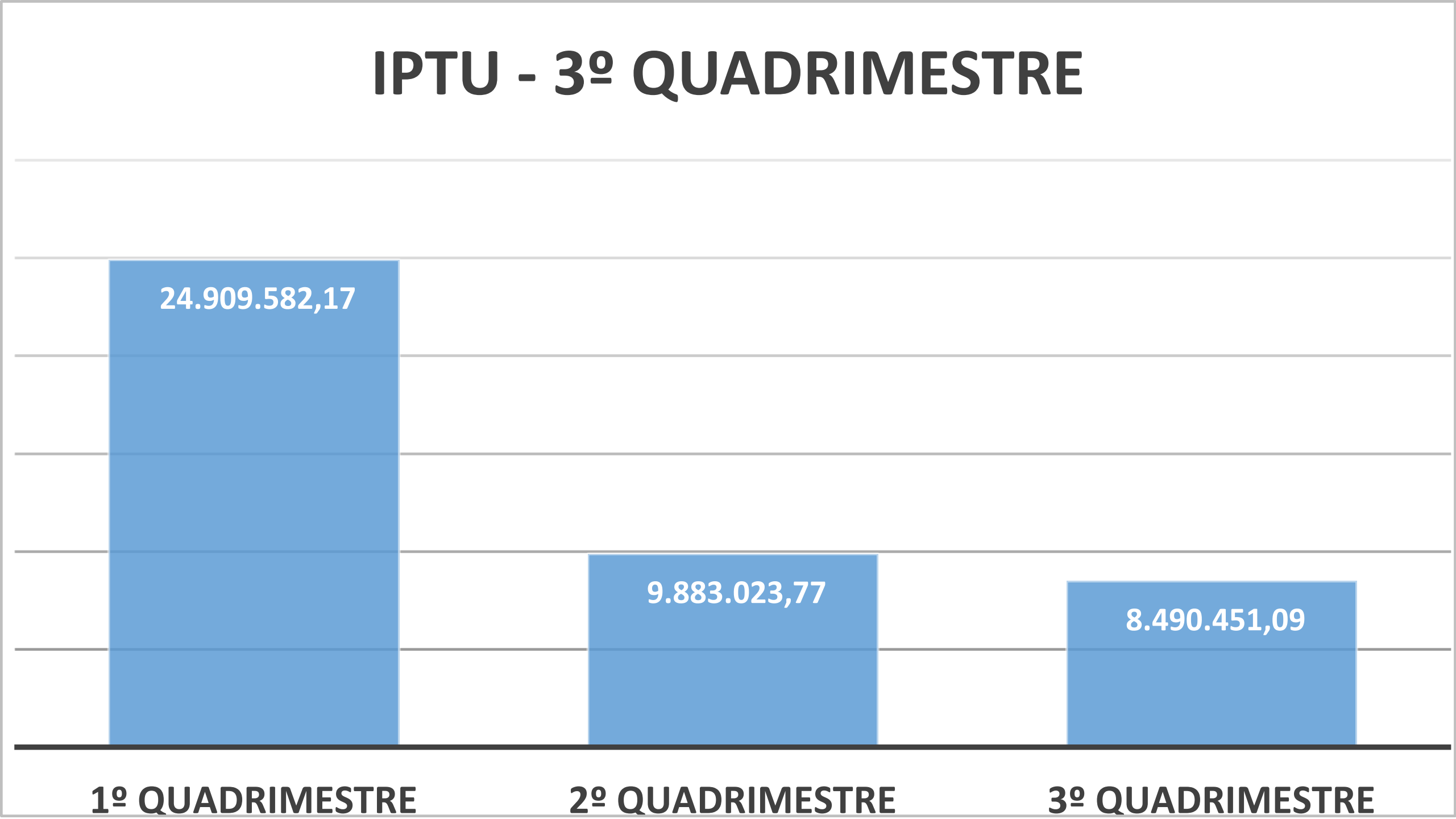
9.883.023,77

8.490.451,09

1º QUADRIMESTRE

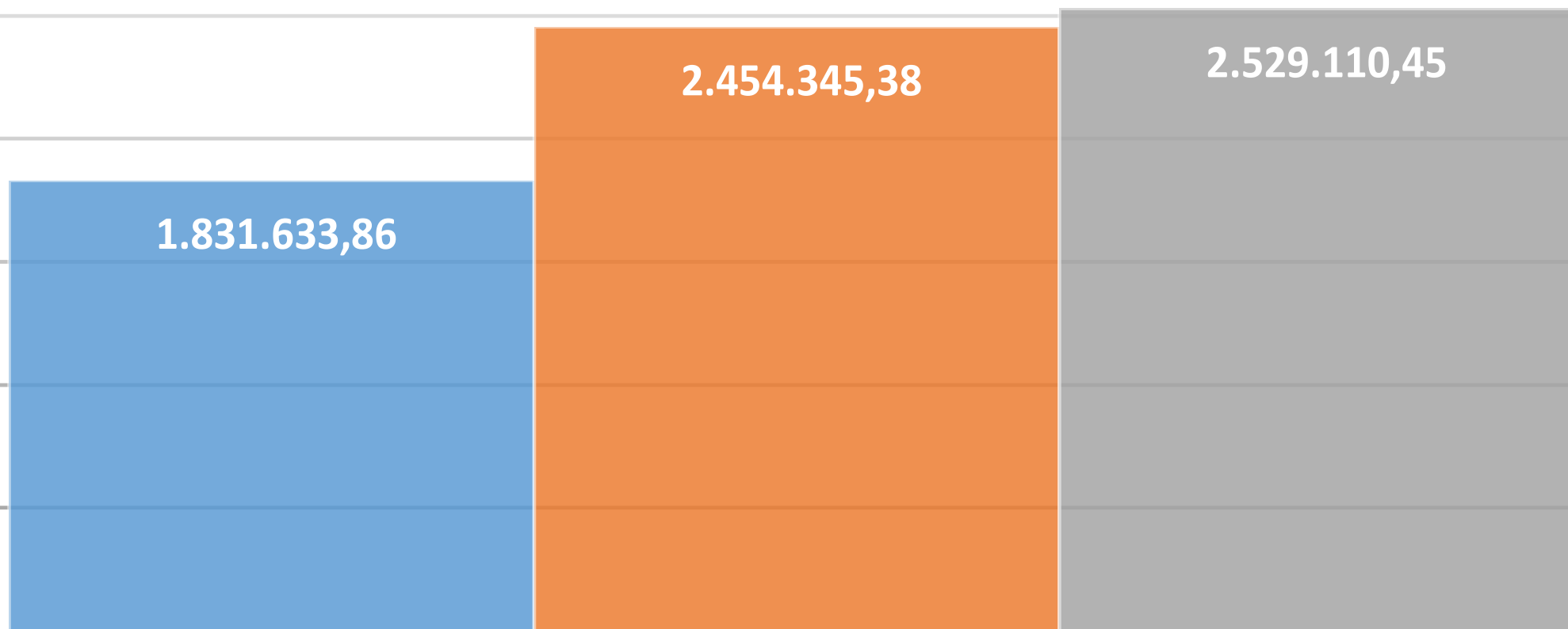
2º QUADRIMESTRE

3º QUADRIMESTRE



IPTU	
ANO	TOTAL
2022	33.137.315,59
2023	39.151.127,00
2024	43.283.057,03

ISS - 3º QUADRIMESTRE



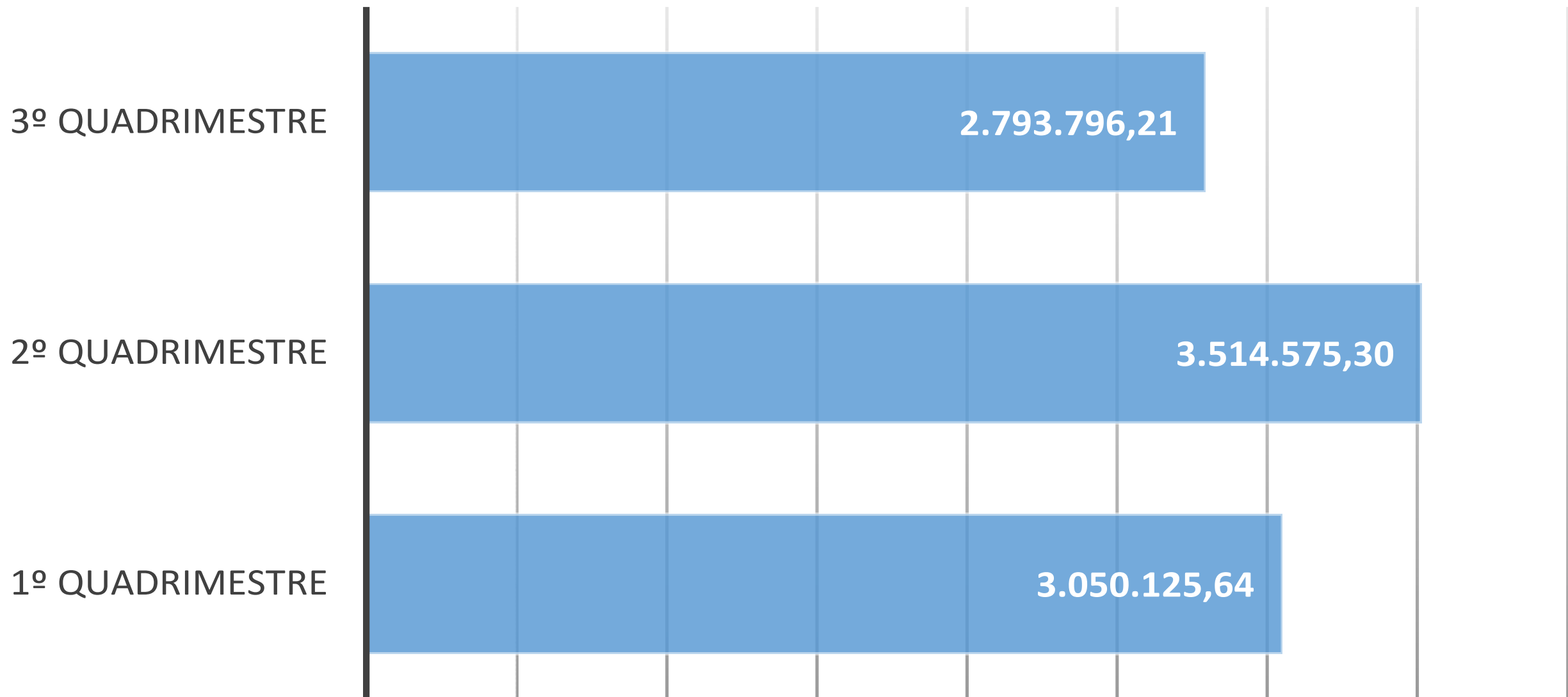
■ 1º QUADRIMESTRE

■ 2º QUADRIMESTRE

■ 3º QUADRIMESTRE

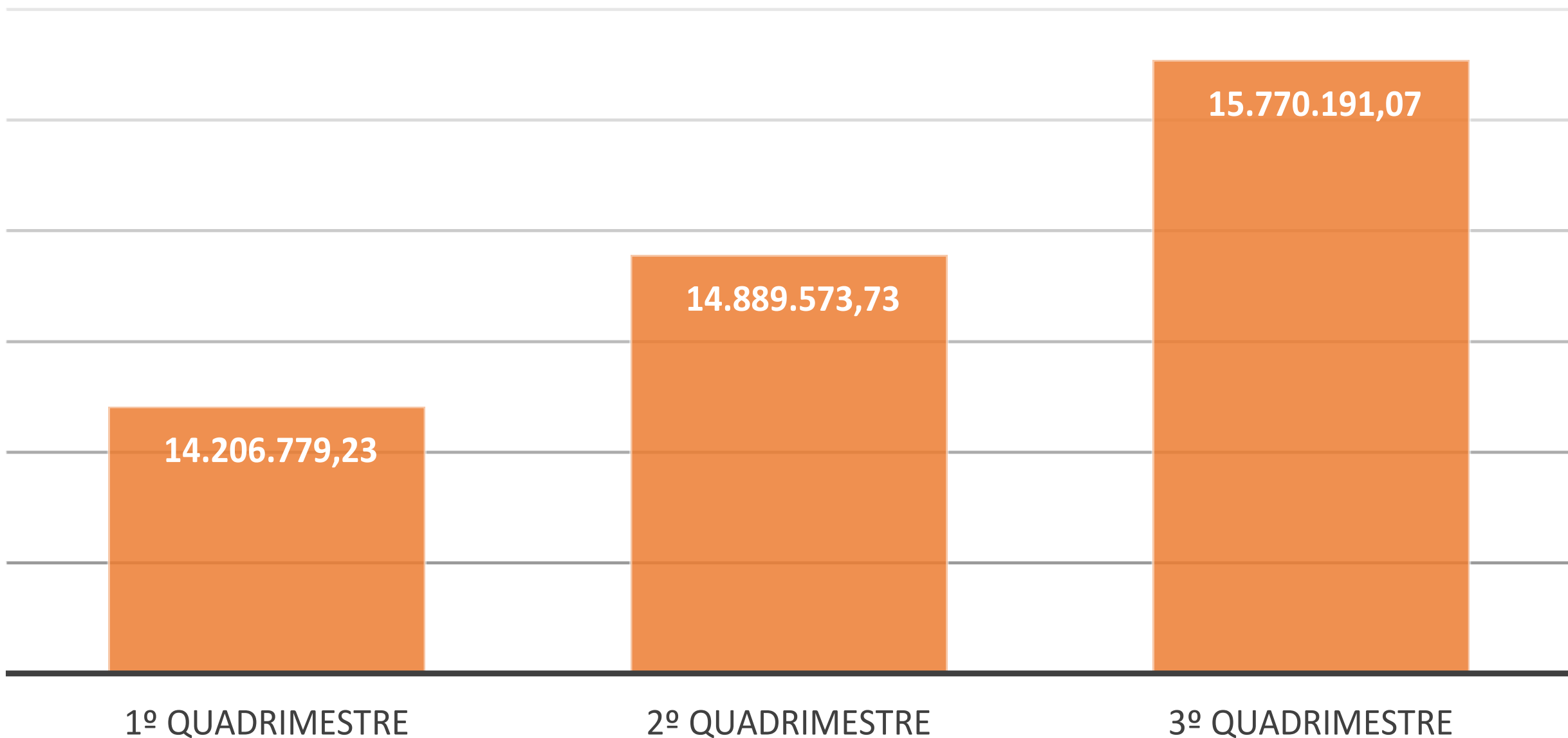
ISS	
ANO	TOTAL
2022	4.496.717,15
2023	5.398.438,37
2024	6.815.089,69

ITBI - 3º QUADRIMESTRE




ITBI	
ANO	TOTAL
2022	7.633.389,63
2023	7.556.104,84
2024	9.358.497,15

FPM - 3º QUADRIMESTRE



FPM	
ANO	TOTAL
2022	37.632.409,01
2023	38.852.673,61
2024	44.866.544,03

ICMS - 3º QUADRIMESTRE



ICMS	
ANO	TOTAL
2022	5.137.938,99
2023	5.416.195,49
2024	9.541.508,58

IPVA - 3º QUADRIMESTRE

3.582.542,61

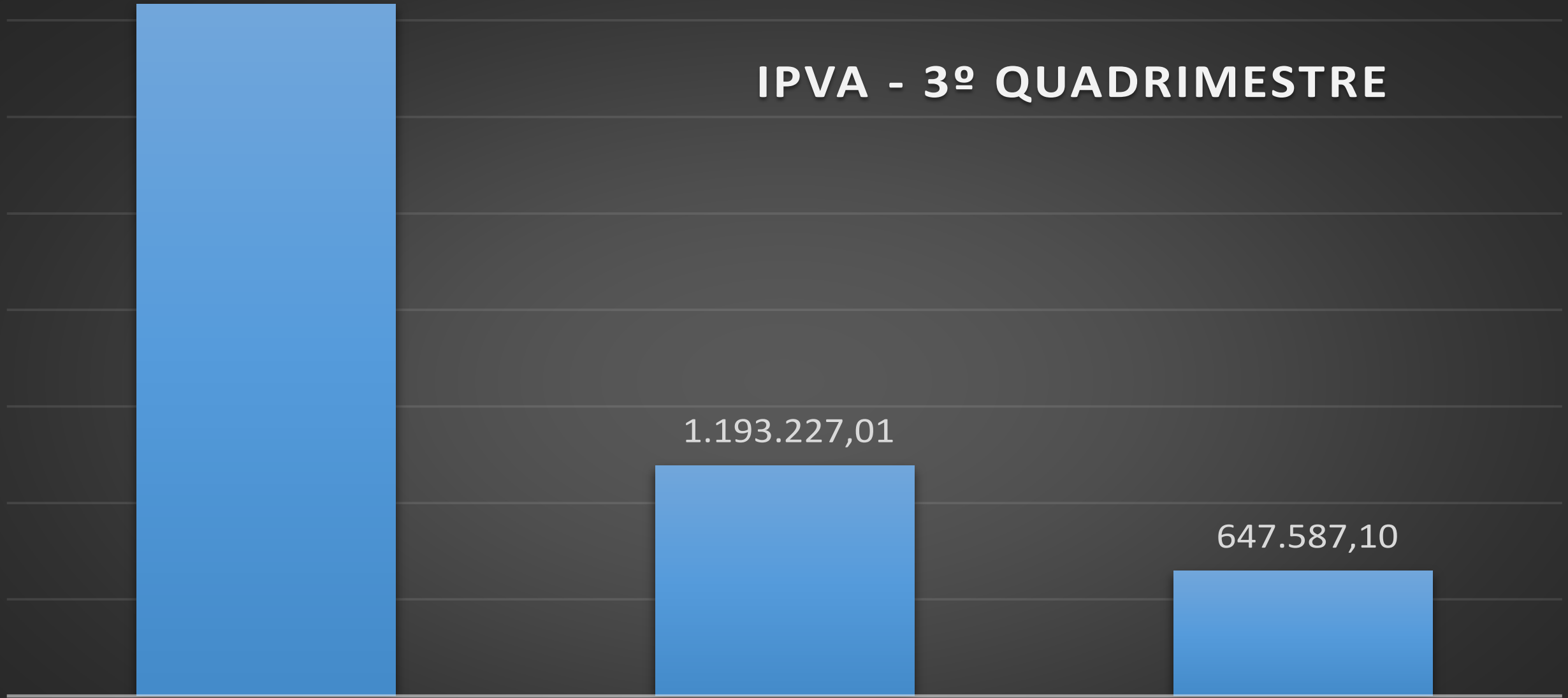
1.193.227,01

647.587,10

1º QUADRIMESTRE

2º QUADRIMESTRE

3º QUADRIMESTRE



IPVA	
ANO	TOTAL
2022	4.129.140,51
2023	4.985.709,38
2024	5.423.356,72

FUNDEB - 3º QUADRIMESTRE

9.870.143,90

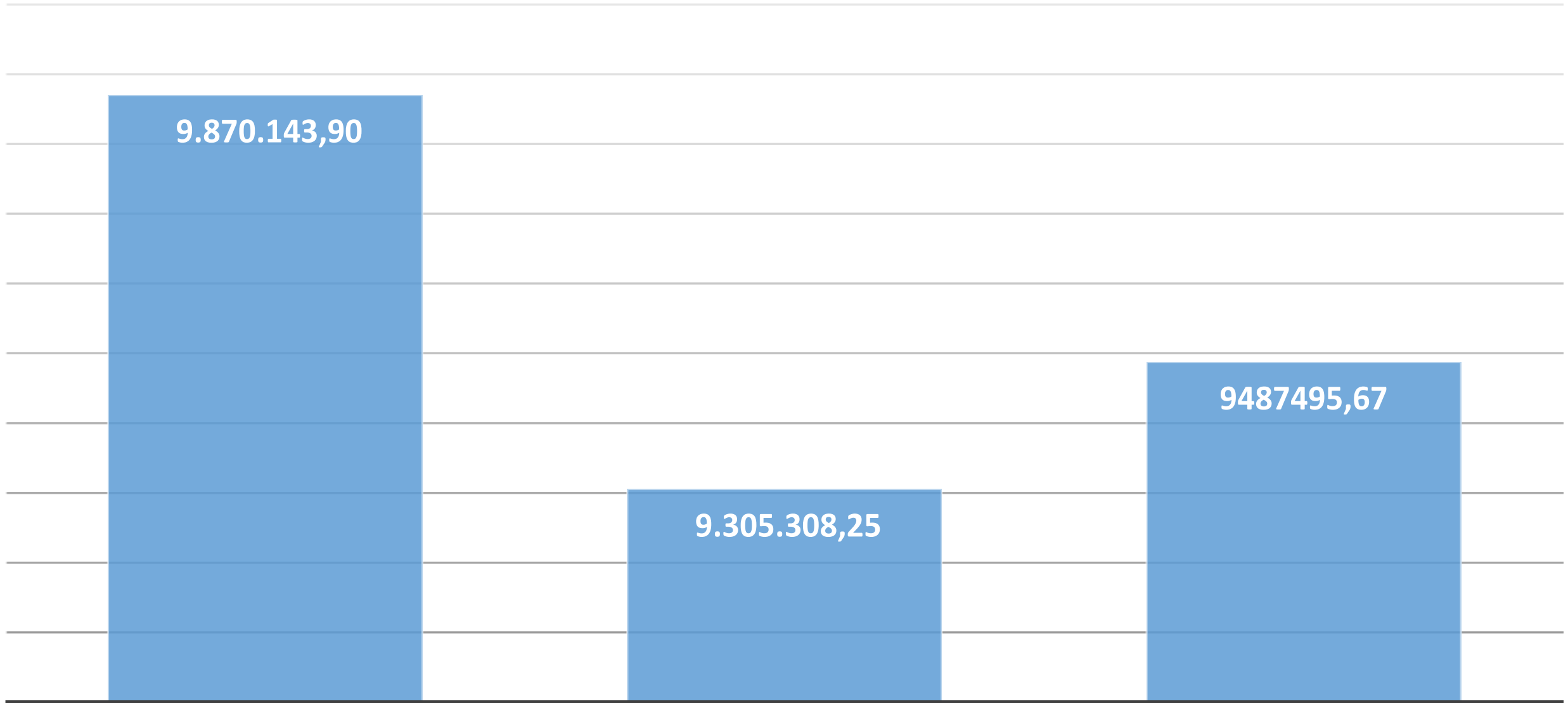
9.305.308,25

9.487.495,67

1º QUADRIMESTRE

2º QUADRIMESTRE

3º QUADRIMESTRE



FUNDEB	
ANO	TOTAL
2022	20.916.887,78
2023	23.566.080,74
2024	28.662.947,82

Despesas



Grupo Natureza da Despesa	Dotação Atualizada 2024	Despesas Empenhadas no 1º Quadr/2024	Despesas Empenhadas no 2º Quadr/2024	Despesas Empenhadas no 3º Quadr/2024	% Empenhado sobre a Dotação Atualizada (2024)
Despesas Correntes	212.848.464,10	79.228.674,25	54.951.059,56	55.764.592,30	89,24%
Pessoal e encargos Sociais	92.845.248,26	25.338.598,65	26.343.574,28	31.287.014,84	89,36%
Juros e Encargos da Dívida	2.239.123,00	2.078.098,12	63.922,22	- 336.034,66	80,66%
Outras Despesas Correntes	117.764.092,84	51.811.977,48	28.543.563,06	24.813.612,12	89,30%
Despesas Capital	57.102.851,03	13.533.303,11	9.939.912,08	16.474.960,64	69,96%
Investimentos	55.274.073,03	11.974.677,31	9.811.296,28	16.398.818,71	69,08%
Inversões Financeiras	5.000,00	-	-	-	0,00%
Amortização da Dívida	1.823.778,00	1.558.625,80	128.615,80	76.141,93	96,69%
Reserva de Contingência	10,00	-	-	-	0,00%
Total Despesas Empenhadas	269.951.325,13	92.761.977,36	64.890.971,64	72.239.552,94	85,16%
TRANSFERÊNCIAS FINANCEIRAS	PREVISÃO DE REPASSE	REPASSE CONCEDIDO NO 1º QUADR/24	REPASSE CONCEDIDO NO 2º QUADR/24	REPASSE CONCEDIDO NO 3º QUADR/24	% Repasse sobre a Previsão
Interferências Financeiras	8.330.000,00	2.776.666,64	2.776.666,64	2.776.666,72	100,00%
Total das Despesas	278.281.325,13	95.538.644,00	67.667.638,28	75.016.219,66	85,60%

RESULTADO ORÇAMENTÁRIO EMPENHADO	Até o 3º Quad 2024
RECEITA ARRECADADA	214.800.652,35
DESPESA EMPENHADA	229.892.501,94
RESULTADO ORÇAMENTÁRIO	-15.094.849,59
RESULTADO ORÇAMENTÁRIO LIQUIDADO	Até o 3º Quad 2024
RECEITA ARRECADADA	214.800.652,35
DESPESA LIQUIDADA	185.681.722,36
RESULTADO ORÇAMENTÁRIO	29.118.929,99
RESULTADO ORÇAMENTÁRIO PAGO	Até o 3º Quad 2024
RECEITA ARRECADADA	214.800.652,35
DESPESA PAGA	181.964.644,41
RESULTADO ORÇAMENTÁRIO	32.836.007,94

METAS E LIMITES




Metas e Limites

Receita Corrente Líquida (RCL)

RCL 202.945.822,18



EVOLUÇÃO DESPESA COM PESSOAL



1ª QUADRIMESTRE
2023

2ª QUADRIMESTRE
2023

3ª QUADRIMESTRE
2023

1ª QUADRIMESTRE
2024

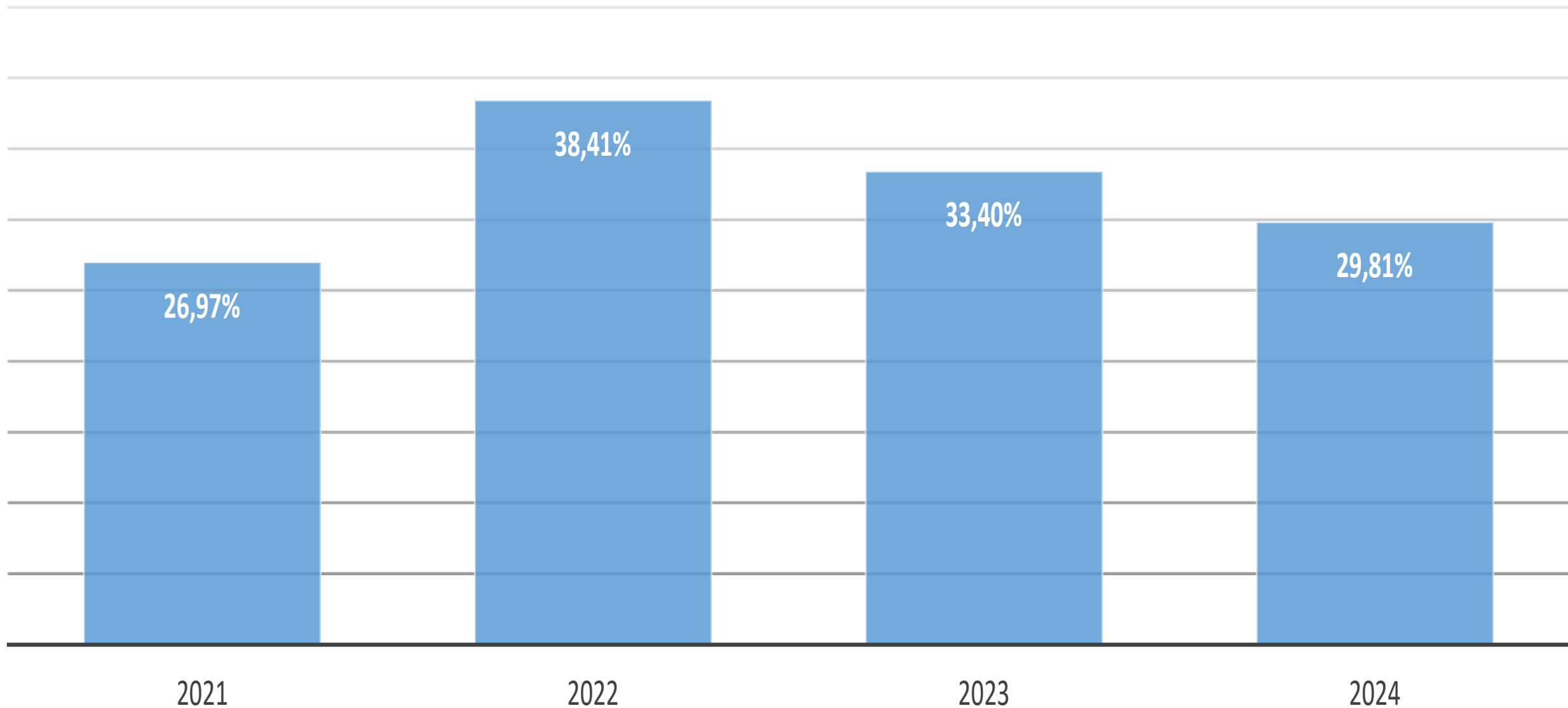
2ª QUADRIMESTRE
2024

3ª QUADRIMESTRE
2024

MÍNIMO EM EDUCAÇÃO

Grupo Natureza da Despesa	Dotação Atualizada 2024	Despesas Empenhadas no 1º Quadr/2024	Despesas Empenhadas no 2º Quadr/2024	Despesas Empenhadas no 3º Quadr/2024	% Empenhado sobre a Dotação Atualizada (2024)
DESPESAS CORRENTES	71.365.389,61	24.996.984,81	19.983.468,80	18.440.736,81	88,87%
PESSOAL E ENCARGOS SOCIAIS	45.155.132,88	11.872.892,49	12.539.647,41	14.788.665,00	86,81%
OUTRAS DESPESAS CORRENTES	26.210.256,73	13.124.092,32	7.443.821,39	3.652.071,81	92,41%
DESPESAS DE CAPITAL	1.876.599,24	865.427,19	514.497,39	65.620,98	77,03%
INVESTIMENTOS	1.871.599,24	865.427,19	514.497,39	65.620,98	77,24%
INVERSÕES FINANCEIRAS	5.000,00	-	-	-	0,00%
TOTAL GERAL	73.241.988,85	25.862.412,00	20.497.966,19	18.506.357,79	88,56%

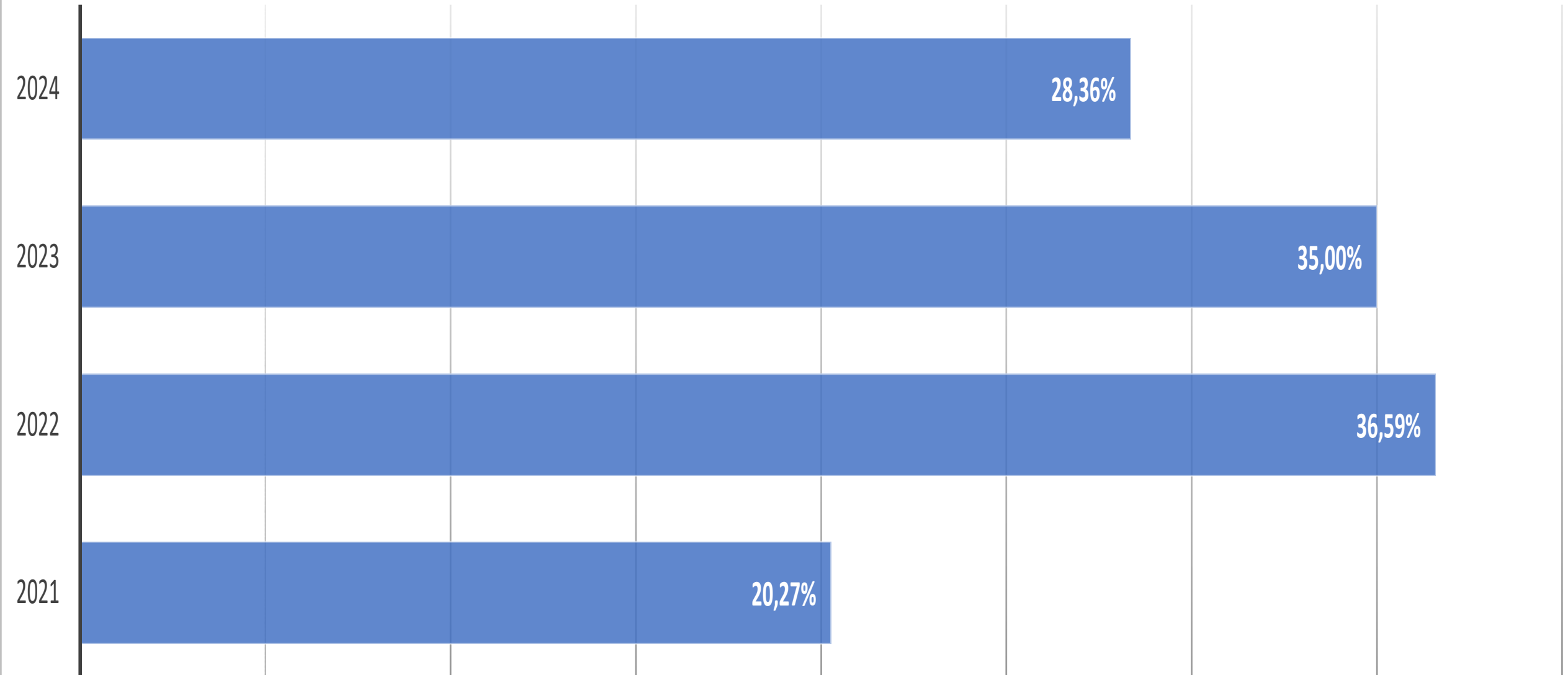
EVOLUÇÃO INDÍCE DE APLICAÇÃO NA EDUCAÇÃO



MÍNIMO EM SAÚDE

Grupo Natureza da Despesa	Dotação Atualizada 2024	Despesas Empenhadas no 1º Quadr/2024	Despesas Empenhadas no 2º Quadr/2024	Despesas Empenhadas no 3º Quadr/2024	% Empenhado sobre a Dotação Atualizada (2024)
DESPESAS CORRENTES	46.539.039,92	17.663.330,79	10.882.982,81	15.320.051,23	94,26%
PESSOAL E ENCARGOS SOCIAIS	17.689.038,55	4.934.214,23	5.398.579,54	6.212.774,65	93,54%
OUTRAS DESPESAS CORRENTES	28.850.001,37	12.729.116,56	5.484.403,27	9.107.276,58	94,70%
DESPESAS DE CAPITAL	5.787.434,64	411.579,55	1.434.487,25	559.920,14	41,57%
INVESTIMENTOS	5.787.434,64	411.579,55	1.434.487,25	559.920,14	41,57%
INVERSÕES FINANCEIRAS	-	-	-	-	-
TOTAL GERAL	52.326.474,56	18.074.910,34	12.317.470,06	15.879.971,37	88,43%

EVOLUÇÃO DO ÍNDICE DE APLICAÇÃO EM SAÚDE



Índices – 3º Quadrimestre/24

Saúde

Exigência constitucional – 15%



28,36%

Educação

Exigência constitucional – 25%



29,81%


DEMONSTRATIVO DA DÍVIDA CONSOLIDADA

DÍVIDA CONSOLIDADA	Saldo do Exerc. Anterior	até 1º Quadr.	até 2º Quadr.	até 3º Quadr.
DÍVIDA CONSOLIDADA - DC (I)	11.841.383,79	12.467.624,78	11.985.751,51	12.075.357,08
Dívida Contratual	11.841.383,79	12.467.624,78	11.985.751,51	12.075.357,08
Empréstimos	10.615.524,55	11.319.679,65	11.030.844,87	10.936.672,42
Interna	10.615.524,55	11.319.679,65	11.030.844,87	10.936.672,42
Parcelamento e Renegociação de dívidas	1.225.859,24	1.147.945,13	954.906,64	1.138.684,66
Demais Dívidas Contratuais	0,00	0,00	0,00	0,00
DEDUÇÕES (II)	59.503.928,87	77.669.451,01	70.691.108,07	60.903.918,36
Disponibilidade de Caixa	59.503.928,87	77.063.771,45	69.003.886,25	58.136.691,51
Disponibilidade de Caixa Bruta	67.230.292,66	84.689.355,79	74.424.253,49	64.492.895,17
(-) Restos a Pagar Processados (Exceto Precatórios)	6.846.795,11	6.768.592,92	4.644.244,34	5.586.617,33
(-) Depósitos Restituíveis e Valores Vinculados	879.568,68	856.991,42	776.122,90	769.586,33
Demais Haveres Financeiros	0,00	605.679,56	1.687.221,82	2.767.226,85
DÍVIDA CONSOLIDADA LÍQUIDA - DCL (III) = (I-II)	-47662545,08	-65.201.826,23	-58.705.356,56	-48.828.561,28
RECEITA CORRENTE LÍQUIDA - RCL (IV)	176.567.554,54	189.603.406,58	197.729.554,52	197.729.554,52
(-) Transferências obrigatórias da União relativas às emendas individuais (art. 166-A, § 1º, da CF) (V)	700.000,00	700.000,00	100.000,00	0,00
RECEITA CORRENTE LÍQUIDA AJUSTADA PARA CÁLCULO DOS LIMITES DE ENDIVIDAMENTO (VI = (IV - V)	175.867.554,54	188.903.406,58	197.629.554,52	202.945.822,18
% DA DC SOBRE RCL AJUSTADA (I/VI)	6,73%	6,60%	6,06%	5,95%
% DA DCL SOBRE RCL AJUSTADA (III/VI)	-27,10%	-34,52%	-29,70%	-24,06%
LIMITE DEFINIDO POR RESOLUÇÃO DO SENADO FEDERAL – <120%>	211.041.065,45	226.684.087,90	237.155.465,42	243.534.986,62
LIMITE DE ALERTA (inciso III do § 1º do art. 59 da LRF) - <108%>	189.936.958,90	204.015.679,11	213.439.918,88	219.181.487,95

LIMITES COM DÍVIDA

Data-base	Receita Corrente Líquida	Dívida Consolidada Líquida	% DCL	Situação
30/08/2023	165.388.714,25	-58.282.487,54	-35,24%	Normal
31/12/2023	176.501.144,96	-47.765.161,79	-27,17%	Normal
30/04/2024	188.903.406,58	-65.201.826,23	-34,52%	Normal
31/08/2024	197.629.554,52	-58.705.356,56	-29,70%	Normal
31/12/2024	202.945.822,18	-48.828.561,28	-24,06%	Normal

LIMITES COM DÍVIDA – 3ª QUADRIMESTRE



Máximo – 120%

Alerta – 108%

-24,06% ATUAL

Dívida consolidada líquida -48.828.561,28

RCL **202.945.822,18**

RESULTADO PRIMÁRIO E NOMINAL ACIMA DA LINHA

Receitas Primárias e Despesas Primárias	Saldo Atual
Receitas Primárias Correntes	197.920.030,26
Receitas Primárias de Capital	9.364.977,39
Receita Primária Total	207.285.007,65
Despesas Primárias Correntes Pagas	170.008.171,60
Despesas Primárias de Capital Pagas	8.438.119,82
Restos a Pagar Pagos	24.317.430,18
Despesas Primária Total	202.763.721,60
Resultado Acima da Linha	4.521.286,05
Meta Fiscal para o Resultado Primário (LDO 2023)	3.842.181,50
Juros e Encargos Ativos (aplicações financeiras)	6.287.798,21
Juros e Encargos Passivos (juros da dívida)	1.802.689,93
Variação de Juros e Enc. (juros enc. ativos - juros enc. passivos)	4.485.108,28
Resultado Nominal Acima da Linha = Resultado Primário Acima da Linha + Variação de Juros	9.006.394,33
Meta Fiscal para o Resultado Nominal	10.258.878,00

RESULTADO PRIMÁRIO E NOMINAL ABAIXO DA LINHA

Resultado Primário e Nominal	Em 31/12/2023 (a)	Até o 3º Quad/24 (b)
Dívida Consolidada (I)	11.841.383,79	12.075.357,08
Deduções (II)	59.503.928,87	60.808.060,38
Disponibilidade de Caixa	59.503.928,87	58.040.833,53
Disponibilidade de Caixa Bruta	67.230.292,66	64.492.895,17
(-) Restos a pagar Processados	6.846.795,11	5.682.475,31
(-) Depósitos Restituíveis e Valores Vinculados	879.568,68	769.586,33
Demais Haveres Financeiros	0,00	2.767.226,85
Divida Consolidada Líquida (IV) = (I-II)	-47.662.545,08	-48.732.703,30
Resultado Nominal Abaixo da Linha (V) = (Iva - Ivb)		1.070.158,22

DEMONSTRATIVO DE APURAÇÃO DO SUPERÁVIT FINANCEIRO

Origem Recurso	Descrição	Disponibilidade	Passivo Financeiro	Superávit
01	Recursos Ordinários / Livres	30.542.962,80	15.542.230,63	15.000.732,17
02	Transferências do FUNDEB	1.247.824,04	213.521,44	1.034.302,60
03	Transferências Voluntárias	2.111.066,90	26.758.022,13	-24.646.955,23
04	Alienação de Bens	970.291,14	422.881,89	547.409,25
05	Operações de Crédito	438.588,84	3.860.158,16	-3.421.569,32
09	Transferências de Programas	8.422.123,88	2.453.091,04	5.969.032,84
12	Emendas Parlamentares	4.868.773,70	939.738,64	3.929.035,06
13	Apoio Financeiro aos Municípios - AFM	44.826,15	8.120,50	36.705,65
14	Cessão Onerosa - Pré-Sal	423.245,91	391.789,47	31.456,44
94	Valores Restituíveis	769.586,33	769.586,33	0,00
99	Outras Origens	23.059.823,89	2.762.926,56	20.296.897,33
Total		72.899.113,58	54.122.066,79	18.777.046,79

CERTIDÕES		VENCIMENTO
1	TRIBUNAL DE CONTAS – PR	24/03/2025
2	FGTS-CRF	14/03/2025
3	RECEITA FEDERAL	19/04/2025
4	DÉBITOS TRABALHISTAS	17/08/2025
5	CERTIDÃO ESTADUAL	18/06/2025
6	ESTADUAL-NOVAS OPERAÇÕES DE CRÉDITO	30/04/2025
7	ESTADUAL – CONCESSÃO DE GARANTIAS	18/04/2025
8	ESTADUAL – TRANSFERÊNCIAS VOLUNTÁRIAS	25/02/2025
9	CERTIFICADO DE REGULARIDADE PREVIDENCIÁRIA - CRP	24/04/2025

[Home](#)[Índices](#)[Indic. Exercício](#)[Certidão Liberatória](#)[Cert. Oper. Crédito](#)[Agenda Obrigações](#)[Pend. Execuções](#)[Pendências SIT](#)[Obras Públicas](#)[Processos TCE-PR](#)[Consórcios](#)[Entenda mais](#)

■ Entidade

■ Exercício

■ Mostrar apenas prefeitura

■ PCM sem julgamento Legislativo

MUNICÍPIO DE PONTAL DO PARANÁ



Todos

☒ Sim☐ Sim

Prestações de contas municipais (últimos 5 anos) e sem julgamento pelo Poder Legislativo a partir do exercício de 2013



Entidade	Exercício	Processo	Recurso	Tipo PCM	Tipo Recurso	Relator	Resultado	Ato Resultado	Data Decisão	Julgamento Leg...	Ato Legislativo	Data Julgam...
MUNICÍPIO DE PONTAL DO PARANÁ	2023	195804/24		PCM		FABIO DE SOUZA CAMARGO	Parecer prévio pela regularidade	PRP 343/2024	07/10/2024			
MUNICÍPIO DE PONTAL DO PARANÁ	2022	205946/23		PCM		MAURÍCIO REQUIÃO DE MELLO E SILVA	Parecer prévio pela regularidade	PRP 159/2024	28/04/2024			
MUNICÍPIO DE PONTAL DO PARANÁ	2021	206833/22		PCM		IVAN LELIS BONILHA	Parecer prévio pela regularidade	PPR 288/2022	12/01/2023			

GOVERNO MUNICIPAL

Rudisney Gimenes Filho

Prefeito Municipal

Patricia Millo Marcomini

Vice-Prefeita

EQUIPE TÉCNICA

WILLIAM PEREIRA

Secretário Municipal de
Finanças e Orçamento

Henderson Flávio Raimundo

Contador – Responsável
Técnico

Joseane Patricia Arent

Contadora

Virginia Maria Ramos Santana

Contadora

Giovani Masceno Rodrigues

Técnico em Gestão Pública
(Tesoureiro)

Cristiane Luiz

Agente Operacional

Sara de Fátima Gomes

Chefe de Divisão

Gustavo Moura Tavares

Chefe de Setor

OBRIGADO!!!!
Audiência Pública
3ª Quadrimestre 2024
